

Муниципальное казенное учреждение «Управление образования администрации
муниципального образования «город Саянск»

Результаты участия обучающихся г.Саянск во Всероссийских проверочных работах в 2024 году

Аналитический отчет

Содержание

Оглавление

Введение.....	3
Общие результаты участия в ВПР	4
Начальное общее образование (4 класс).....	4
Основное общее образование	7
Математика	7
Русский язык.....	10
Биология.....	13
История	17
Обществознание	20
География.....	22
Химия	25
Физика	26
Достижение минимального уровня по результатам ВПР (русский язык и математика)	29
Достижение обучающимися высокого уровня подготовки по результатам ВПР (русский язык и математика)	31
Выводы.....	33
Адресные рекомендации	34

Введение

В соответствии с Распоряжением Министерства образования Иркутской области от 20 февраля 2024 года № 55-215-мр «О проведении всероссийских проверочных работ в общеобразовательных организациях Иркутской области в 2024 году», распоряжением Управления образования от 22.02.2024 №116-26-130, в 2024 году проведены всероссийские проверочные работы (далее – ВПР) для обучающихся 4, 5, 6, 7, 8 классов.

ВПР проводились в:

- 4-х классах по русскому языку, математике, окружающему миру;
- 5-х классах по русскому языку, математике, истории, биологии;
- 6-х, 7-х, 8-х классах по двум обязательным предметам (русский язык и математика) и двум предметам из списка, предусмотренного для данных параллелей, выбранным случайным образом.

В 2024 году в ВПР приняло участие 2221 обучающийся из 8 общеобразовательных учреждений (далее – ОУ).

Наименование предметов	Количество участников ВПР				
	4 класс (чел.)	5 класс (чел.)	6 класс (чел.)	7 класс (чел.)	8 класс (чел.)
Математика	491	437	453	430	400
Русский язык	487	436	449	423	395
Окружающий мир	483				
Биология		444	209	236	157
История		447	204	124	136
Обществознание			243	184	173
География			249	122	96
Химия					132
Физика				190	111

Анализ выполнения ВПР проведен в разрезе муниципалитета в целом и ОУ г.Саянска. При анализе результатов ВПР рассмотрены следующие показатели:

- общие результаты участия в ВПР;
- достижение обучающимися минимального уровня подготовки;
- достижение обучающимися высокого уровня подготовки.

Общие результаты участия в ВПР

Начальное общее образование (4 класс)

Обучающиеся 4-х классов выполняли ВПР по русскому языку, математике и окружающему миру.

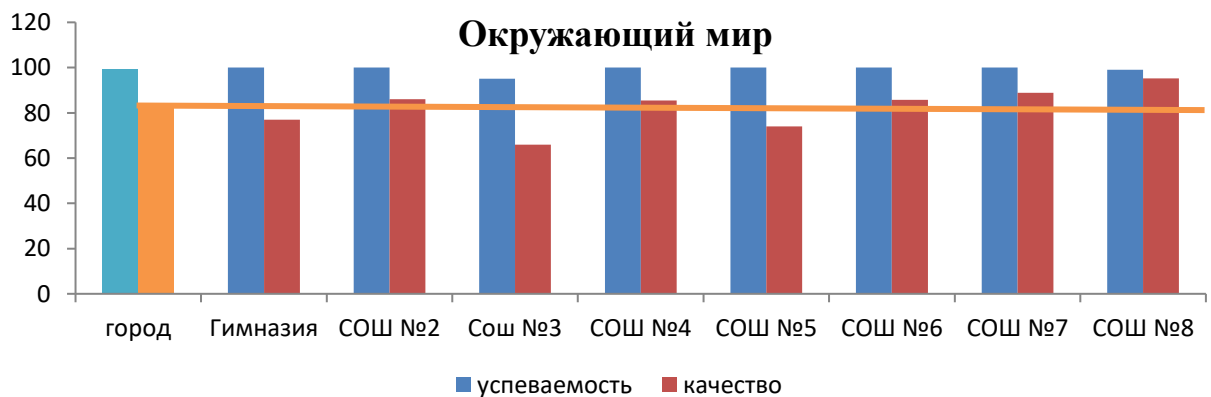
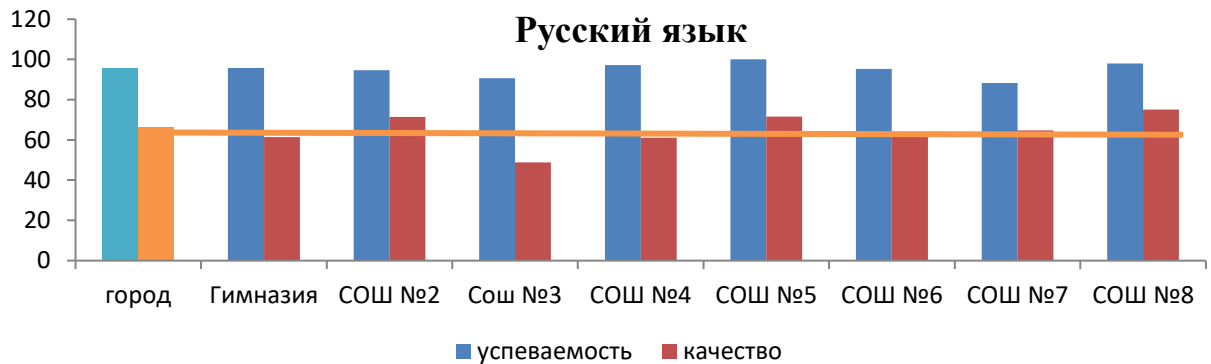
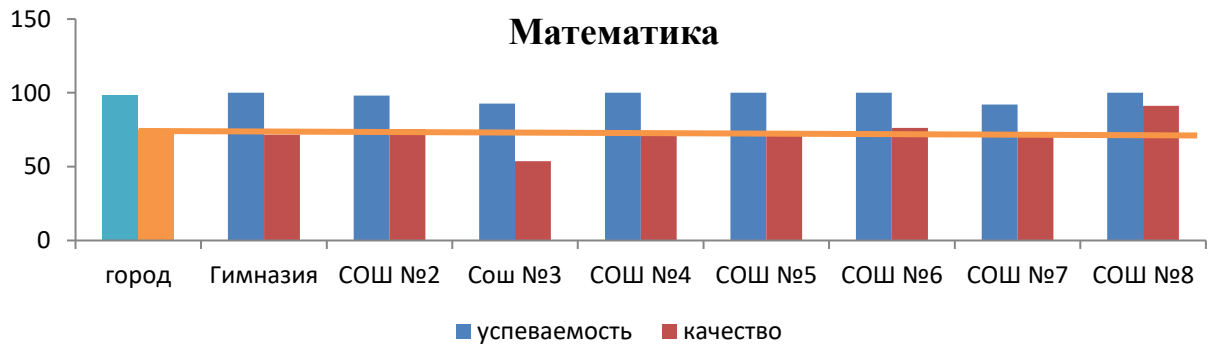
Всероссийскую проверочную работу по математике выполняли 491 обучающийся 4-х классов, по русскому языку - 487 обучающихся, по окружающему миру - 483 обучающихся.

Статистика результатов в разрезе образовательных учреждений представлена в таблице.

	Общее количество участников	Распределение долей участников (в %)				Успеваемость	Качество
		«2»	«3»	«4»	«5»		
Математика							
Иркутская область	30806	3,8	22,65	45,29	28,26	96,2	73,55
г.Саянск	491	1,63	23,22	46,03	29,12	98,37	75,15
МОУ «Гимназия им. В.А. Надькина»	74	0	28,38	47,3	24,32	100	71,62
МОУ СОШ №2	57	1,75	22,81	40,35	35,09	98,25	75,44
МОУ «СОШ №3»	41	7,32	39,02	41,46	12,2	92,68	53,66
МОУ «СОШ №4 им. Д.М. Перова»	70	0	27,14	61,43	11,43	100	72,86
МОУ «СОШ №5»	74	0	27,03	48,65	24,32	100	72,97
МОУ «СОШ №6»	21	0	23,81	42,86	33,33	100	76,19
МОУ «СОШ №7»	51	7,84	21,57	37,25	33,33	92,15	70,58
МОУ «СОШ №8»	103	0	8,74	42,72	48,54	100	91,26
Русский язык							
Иркутская область	30742	8,4	32,81	44,46	14,34	91,61	58,8
г.Саянск	487	4,31	29,57	46,2	19,92	95,69	66,12
МОУ «Гимназия им. В.А. Надькина»	70	4,29	34,29	42,86	18,57	95,72	61,43
МОУ СОШ №2	56	5,36	23,21	58,93	12,5	94,64	71,43
МОУ «СОШ №3»	43	9,3	41,86	44,19	4,65	90,7	48,84
МОУ «СОШ №4 им. Д.М. Перова»	72	2,78	36,11	50	11,11	97,22	61,11
МОУ «СОШ №5»	74	0	28,38	52,7	18,92	100	71,62
МОУ «СОШ №6»	21	4,76	33,33	42,86	19,05	95,24	61,91
МОУ «СОШ №7»	51	11,76	23,53	33,33	31,37	88,23	64,7
МОУ «СОШ №8»	100	2	23	42	33	98	75
Окружающий мир							
Иркутская область	30592	0,81	19,89	58,75	20,54	99,18	79,29

г.Саянск	483	0,62	16,15	61,49	21,74	99,38	83,23
МОУ «Гимназия им. В.А. Надькина»	74	0	22,97	59,46	17,57	100	77,03
МОУ СОШ №2	57	0	14,04	47,37	38,6	100	85,97
МОУ «СОШ №3»	41	4,88	29,27	58,54	7,32	95,13	65,86
МОУ «СОШ №4 им. Д.М. Перова»	69	0	14,49	73,91	11,59	100	85,5
МОУ «СОШ №5»	73	0	26,03	65,75	8,22	100	73,97
МОУ «СОШ №6»	21	0	14,29	66,67	19,05	100	85,72
МОУ «СОШ №7»	45	0	11,11	55,56	33,33	100	88,89
МОУ «СОШ №8»	103	0,97	3,88	62,14	33,01	99,03	95,15

Не справились с работой по математике **1,63%** обучающихся 4 классов, по русскому языку **4,31%**, по окружающему миру **0,62%**.



В сравнении с областными показатели успеваемости и качества обучения города выше по всем предметам. Лучшие результаты (выше городских и

областных) в МОУ «СОШ №2» (окружающий мир), МОУ «СОШ №4 им. Д.М. Перова» (окружающий мир), МОУ «СОШ №5» (русский язык), МОУ «СОШ №6» (математика, окружающий мир), МОУ «СОШ №7» (окружающий мир), МОУ «СОШ №8» (математика, русский язык).

По математике и окружающему миру результаты выше, чем по русскому языку.

Динамика результатов в разрезе 3-х лет

	2024		2023		2022	
	<i>г. Саянск</i>	<i>область</i>	<i>г. Саянск</i>	<i>область</i>	<i>г. Саянск</i>	<i>область</i>
<u>Математика:</u>						
успеваемость –	98,37%	96,2%	96,63%	96,04%	92,1%	92,8%
качество обучения –	75,15%	73,55%	73,21%	74,13%	65,95%	64,99%
<u>Русский язык:</u>						
успеваемость –	95,69%	91,61%	91,63%	91,53%	84,56%	85,57%
качество обучения –	66,12%	58,8%	53,35%	59,63%	46,98%	49,54%
<u>Окружающий мир:</u>						
успеваемость –	99,38%	99,18%	99,78%	98,87%	98,48%	96,97%
качество обучения -	83,23%	79,29%	76,82%	77,37%	63,34%	63,5%

В сравнении за три года результаты ВПР учащихся 4 классов выше результатов ВПР 2022 и 2023 годов.

Основное общее образование

Математика

На уровне основного общего образования ВПР по математике выполняли 1720 учащихся 5-8-х классов всех общеобразовательных учреждений:

5 класс – 437 чел., 6 класс – 453 чел., 7 класс – 430 чел., 8 класс – 400 чел.

Статистика результатов в разрезе образовательных учреждений представлена в таблице.

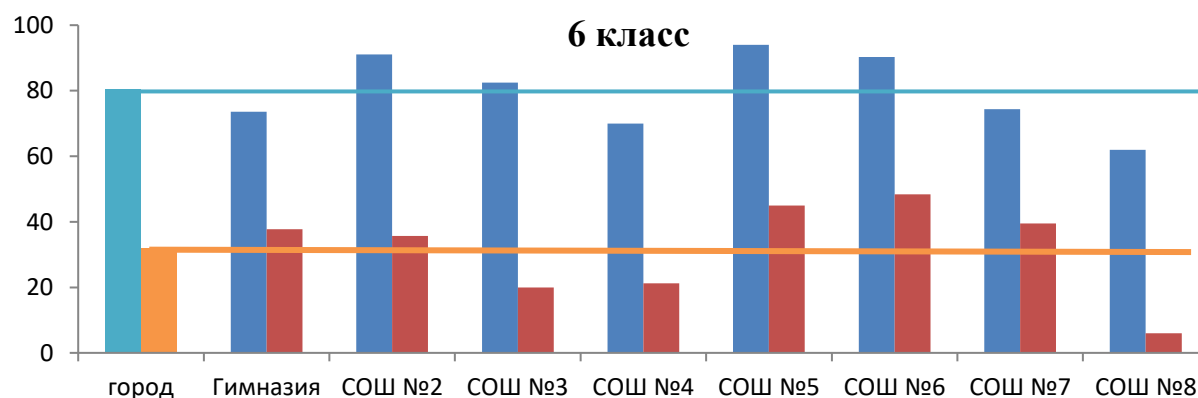
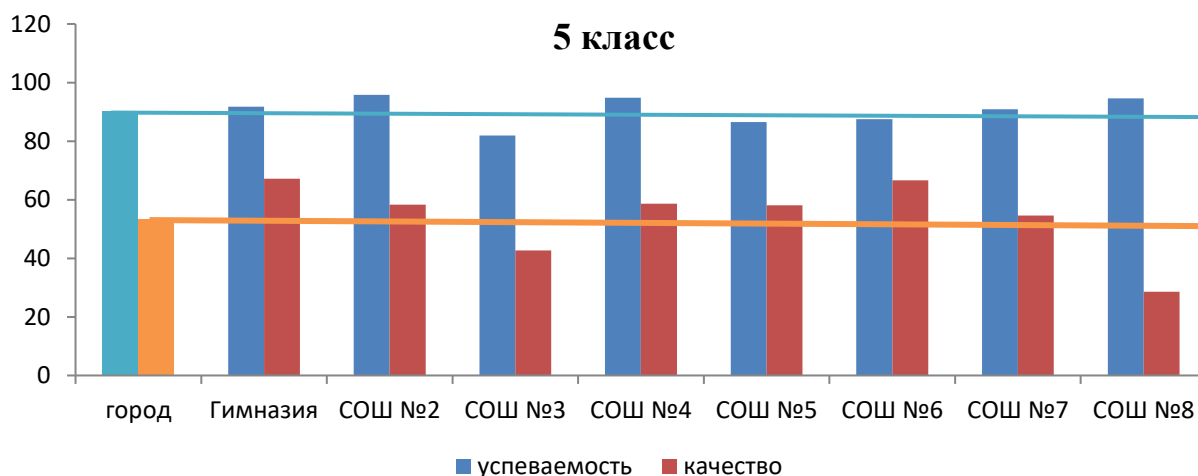
	Общее кол-во уч-ков	Распределение долей участников (в %)				Успеваемость	Качество
		«2»	«3»	«4»	«5»		
5 класс							
Иркутская область	30010	13,65	35,98	36,12	14,25	86,35	50,37
г.Саянск	437	9,61	36,84	41,65	11,9	90,39	53,55
МОУ «Гимназия им. В.А. Надькина»	61	8,2	24,59	52,46	14,75	91,8	67,21
МОУ СОШ №2	48	4,17	37,5	45,83	12,5	95,83	58,33
МОУ «СОШ №3»	61	18,03	39,34	36,07	6,56	81,97	42,63
МОУ «СОШ №4 им. Д.М. Перова»	58	5,17	36,21	37,93	20,69	94,83	58,62
МОУ «СОШ №5»	74	13,51	28,38	47,3	10,81	86,49	58,11
МОУ «СОШ №6»	24	12,5	20,83	50	16,67	87,5	66,67
МОУ «СОШ №7»	55	9,09	36,36	43,64	10,91	90,91	54,55
МОУ «СОШ №8»	56	5,36	66,07	23,21	5,36	94,64	28,57
6 класс							
Иркутская область	28486	19,23	46,73	28,69	5,35	80,77	34,04
г.Саянск	453	19,65	48,34	27,37	4,64	80,35	32,01
МОУ «Гимназия им. В.А. Надькина»	53	26,42	35,85	33,96	3,77	73,58	37,73
МОУ СОШ №2	56	8,93	55,36	30,36	5,36	91,08	35,72
МОУ «СОШ №3»	40	17,5	62,5	17,5	2,5	82,5	20
МОУ «СОШ №4 им. Д.М. Перова»	80	30	48,75	17,5	3,75	70	21,25
МОУ «СОШ №5»	100	6	49	39	6	94	45
МОУ «СОШ №6»	31	9,68	41,94	35,48	12,9	90,32	48,38
МОУ «СОШ №7»	43	25,58	34,88	34,88	4,65	74,41	39,53
МОУ «СОШ №8»	50	38	56	6	0	62	6
7 класс							
Иркутская область	26239	14,18	50,47	28,46	6,89	85,82	35,35
г.Саянск	430	11,86	46,98	32,56	8,6	88,14	41,16
МОУ «Гимназия им. В.А. Надькина»	45	8,89	44,44	44,44	2,22	91,1	46,66
МОУ СОШ №2	49	20,41	44,9	32,65	2,04	79,59	34,69
МОУ «СОШ №3»	51	17,65	64,71	17,65	0	82,36	17,65
МОУ «СОШ №4 им. Д.М. Перова»	78	14,1	51,28	26,92	7,69	85,89	34,61
МОУ «СОШ №5»	86	6,98	43,02	34,88	15,12	93,02	50
МОУ «СОШ №6»	24	12,5	50	25	12,5	87,5	37,5
МОУ «СОШ №7»	49	6,12	28,57	48,98	16,33	93,88	65,31

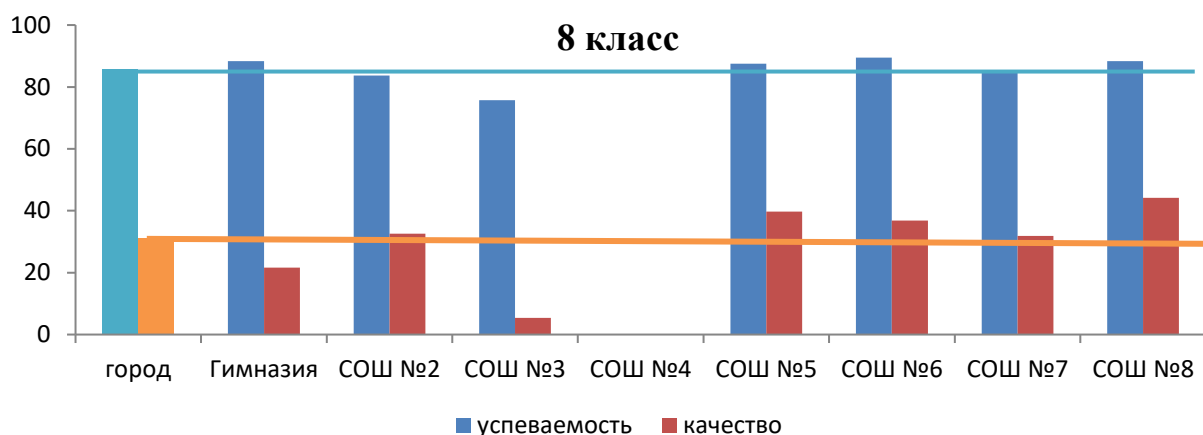
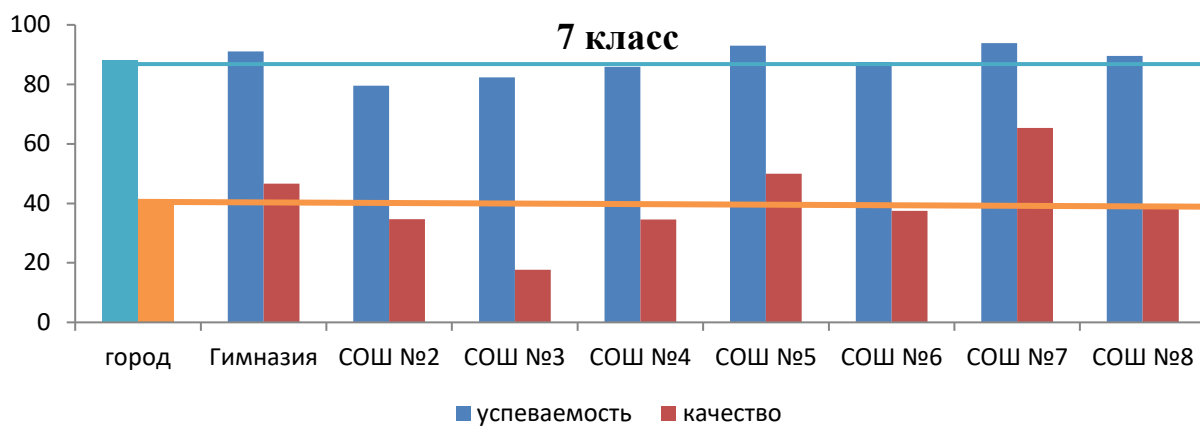
МОУ «СОШ №8»	48	10,42	50	29,17	10,42	89,59	39,59
8 класс							
Иркутская область	26212	14,45	58,4	25,21	1,94	85,55	27,15
г.Саянск	400	14,24	54,6	28,78	2,37	85,75	31,15
МОУ «Гимназия им. В.А. Надькина»	60	11,67	66,67	20	1,67	88,34	21,67
МОУ СОШ №2	43	16,28	51,16	32,56	0	83,72	32,56
МОУ «СОШ №3»	37	24,32	70,27	5,41	0	75,68	5,41
МОУ «СОШ №4 им. Д.М. Перова»	63	0*	0	0	0	0	0
МОУ «СОШ №5»	88	12,5	47,73	34,09	5,68	87,5	39,77
МОУ «СОШ №6»	19	10,53	52,63	26,32	10,53	89,48	36,85
МОУ «СОШ №7»	47	14,89	53,19	31,91	0	85,1	31,91
МОУ «СОШ №8»	43	11,63	44,19	44,19	0	88,38	44,19

*Если в протоколе присутствуют задания по неизученным темам, оценка не выводится.

Не справились с работой по математике **9,61%** обучающихся 5 классов, **19,65%** обучающихся 6 классов, **11,86%** обучающихся 7 классов, **14,24%** обучающихся 8 классов.

Наибольший показатель успеваемости по математике в МОУ СОШ №2 (5 класс), МОУ «СОШ №5» (6 класс), МОУ «СОШ №7» (7 класс), МОУ «СОШ №6» (8 класс). Наибольший показатель качества в МОУ «Гимназия им. В.А. Надькина» (5 класс), МОУ «СОШ №6» (6 класс), МОУ «СОШ №7» (7 класс), МОУ «СОШ №8» (8 класс).



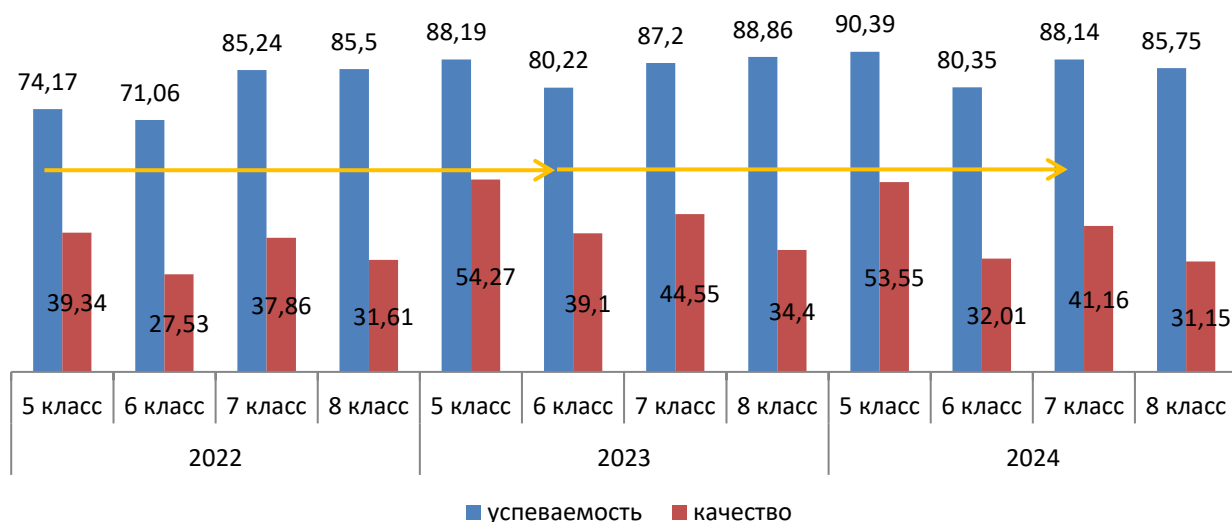


Наименьшие показатели успеваемости и качества обучения (ниже городских и областных показателей) отмечаются в МОУ СОШ №2 (7 класс), МОУ «СОШ №3» (5 и 7, 8 классы), МОУ «СОШ №4 им. Д.М. Перова» (6 класс), МОУ «СОШ №8» (6 класс).

Динамика результатов ВПР по математике в разрезе 3-х лет

	2024		2023		2022	
	г. Саянск	область	г. Саянск	область	г. Саянск	область
<u>5 класс:</u>						
успеваемость –	90,39%	86,35%	88,19%	85,28%	74,17%	79,4%
качество обучения –	53,55%	50,37%	54,27%	48,21%	39,34%	42,82%
<u>6 класс:</u>						
успеваемость –	80,35%	80,77%	80,22%	79,84%	71,06%	77,48%
качество обучения –	32,01%	34,04%	39,1%	32,5%	27,53%	28,31%
<u>7 класс:</u>						
успеваемость –	88,14%	85,82%	87,2%	83,19%	85,24%	80,69%
качество обучения –	41,16%	35,35%	44,55%	33,56%	37,86%	29,74%
<u>8 класс:</u>						
успеваемость –	85,75%	85,55%	88,86%	83,34%	85,5%	81,19%
качество обучения –	31,15%	27,15%	34,4%	24,52%	31,61%	21,29%

В сравнении за три года результатов ВПР по математике показатель успеваемости учащихся 5, 7, 8 классов выше показателя 2023 и 2022 годов, показатель качества ниже по всем параллелям. В сравнение с областными показателями результаты ВПР по математике выше в 5, 7, 8 классах.



В сравнении за три года у обучающихся 7 классов наблюдается увеличение показателей успеваемости и качества обучения.

Русский язык

На уровне основного общего образования ВПР по русскому языку выполняли 1703 учащийся 5-8-х классов всех общеобразовательных учреждений:

5 класс – 436 чел., 6 класс – 449 чел., 7 класс – 423 чел., 8 класс – 395 чел.

Статистика результатов в разрезе образовательных учреждений представлена в таблице.

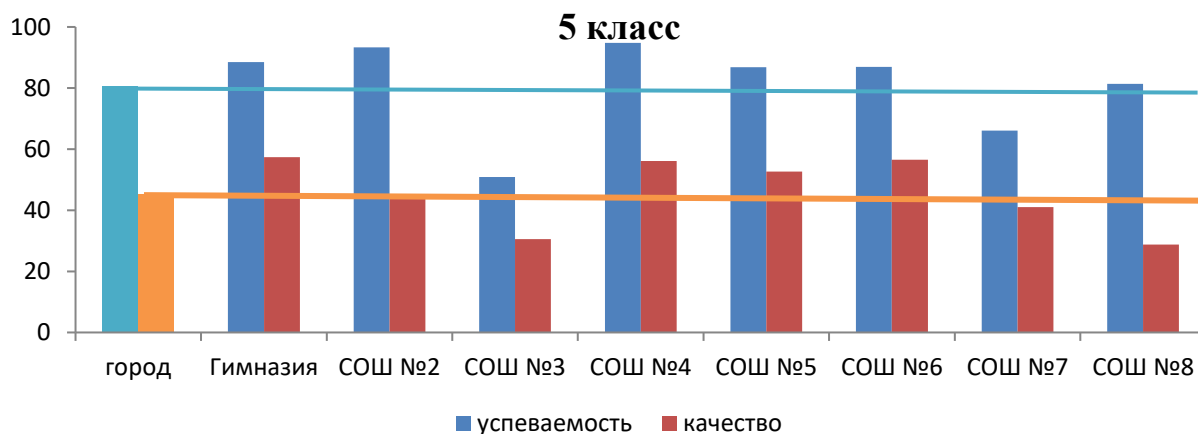
	Общее кол-во уч-ков	Распределение долей участников (в %)				Успеваемость	Качество
		«2»	«3»	«4»	«5»		
5 класс							
Иркутская область	30200	21,07	37,69	31,14	10,1	78,93	41,24
г.Саянск	436	19,5	35,09	33,03	12,39	80,51	45,42
МОУ «Гимназия им. В.А. Надькина»	61	11,48	31,15	34,43	22,95	88,53	57,38
МОУ СОШ №2	45	6,67	48,89	35,56	8,89	93,34	44,45
МОУ «СОШ №3»	59	49,15	20,34	20,34	10,17	50,85	30,51
МОУ «СОШ №4 им. Д.М. Перова»	57	5,26	38,6	38,6	17,54	94,74	56,14
МОУ «СОШ №5»	76	13,16	34,21	40,79	11,84	86,84	52,63
МОУ «СОШ №6»	23	13,04	30,43	47,83	8,7	86,96	56,53
МОУ «СОШ №7»	56	33,93	25	33,93	7,14	66,07	41,07
МОУ «СОШ №8»	59	18,64	52,54	20,34	8,47	81,35	28,81
6 класс							
Иркутская область	28592	22,16	39,4	31,38	7,06	77,84	38,44
г.Саянск	449	17,15	36,97	35,86	10,02	82,85	45,88
МОУ «Гимназия им. В.А. Надькина»	54	11,11	35,19	42,59	11,11	88,89	53,7
МОУ СОШ №2	56	17,86	35,71	30,36	16,07	82,14	46,43
МОУ «СОШ №3»	40	40	32,5	20	7,5	60	27,5
МОУ «СОШ №4 им. Д.М. Перова»	75	21,33	37,33	33,33	8	78,66	41,33
МОУ «СОШ №5»	99	8,08	36,36	46,46	9,09	91,91	55,55

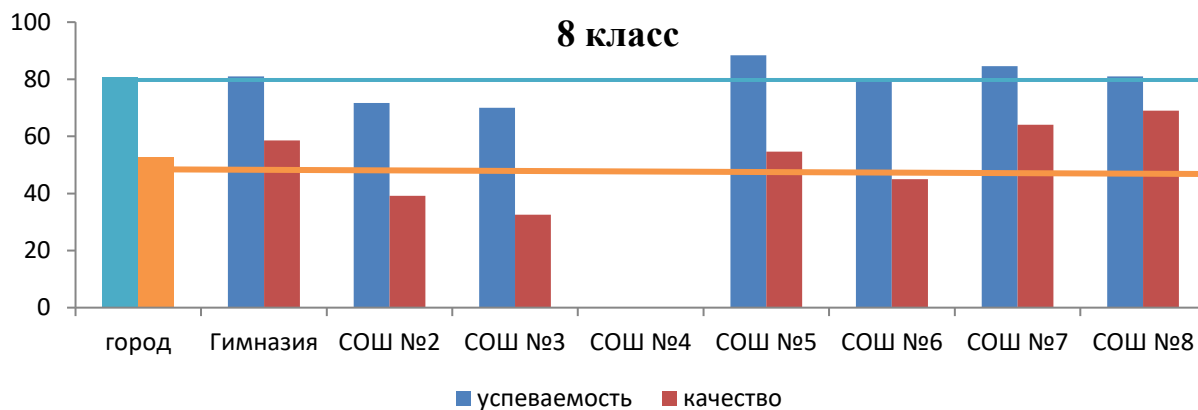
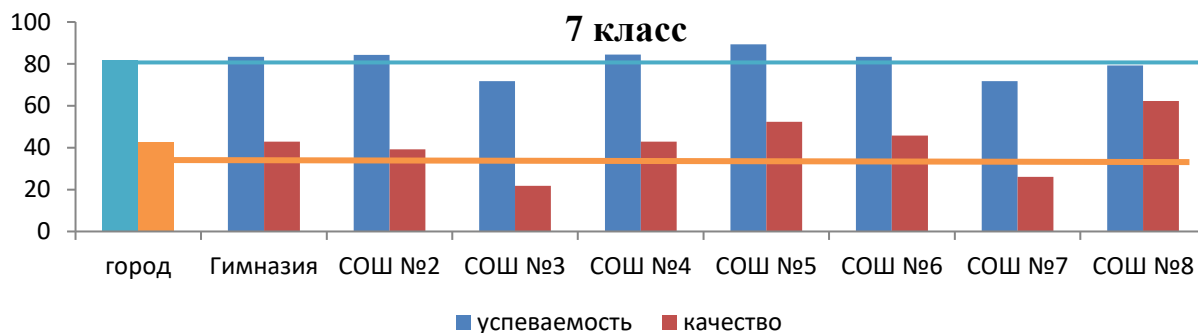
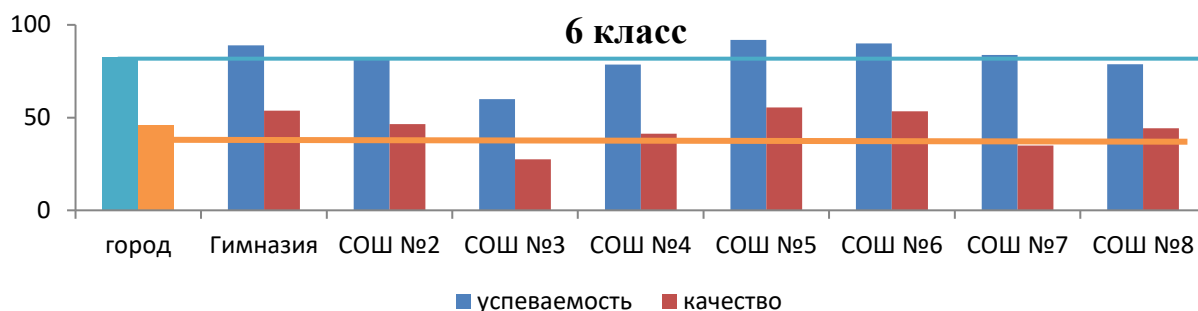
МОУ «СОШ №6»	30	10	36,67	40	13,33	90	53,33
МОУ «СОШ №7»	43	16,28	48,84	23,26	11,63	83,73	34,89
МОУ «СОШ №8»	52	21,15	34,62	38,46	5,77	78,85	44,23
7 класс							
Иркутская область	27248	20,08	42,61	31,44	5,87	79,92	37,31
г.Саянск	423	18,2	39,01	32,15	10,64	81,8	42,79
МОУ «Гимназия им. В.А. Надькина»	42	16,67	40,48	28,57	14,29	83,34	42,86
МОУ СОШ №2	51	15,69	45,1	19,61	19,61	84,32	39,22
МОУ «СОШ №3»	46	28,26	50	19,57	2,17	71,74	21,74
МОУ «СОШ №4 им. Д.М. Перова»	77	15,58	41,56	38,96	3,9	84,42	42,86
МОУ «СОШ №5»	84	10,71	36,9	35,71	16,67	89,28	52,38
МОУ «СОШ №6»	24	16,67	37,5	33,33	12,5	83,33	45,83
МОУ «СОШ №7»	46	28,26	45,65	21,74	4,35	71,74	26,09
МОУ «СОШ №8»	53	20,75	16,98	50,94	11,32	79,24	62,26
8 класс							
Иркутская область	27298	23,31	33,29	36,45	6,95	76,69	43,4
г.Саянск	395	19,34	27,79	42,6	10,27	80,66	52,87
МОУ «Гимназия им. В.А. Надькина»	58	18,97	22,41	50	8,62	81,03	58,62
МОУ СОШ №2	46	28,26	32,61	26,09	13,04	71,74	39,13
МОУ «СОШ №3»	40	30	37,5	27,5	5	70	32,5
МОУ «СОШ №4 им. Д.М. Перова»	64	0*	0	0	0	0	0
МОУ «СОШ №5»	86	11,63	33,72	38,37	16,28	88,37	54,65
МОУ «СОШ №6»	20	20	35	30	15	80	45
МОУ «СОШ №7»	39	15,38	20,51	56,41	7,69	84,61	64,1
МОУ «СОШ №8»	42	19,05	11,9	66,67	2,38	80,95	69,05

*Если в протоколе присутствуют задания по неизученным темам, оценка не выводится.

Не справились с работой по русскому языку **19,5%** обучающихся 5 классов, **17,15%** обучающихся 6 классов, **18,2%** обучающихся 7 классов, **19,34%** обучающихся 8 классов.

Наибольший показатель успеваемости по русскому языку в МОУ «СОШ №4 им. Д.М. Перова» (5 класс), МОУ «СОШ №5» (6, 7 и 8 классы). Наибольший показатель качества в МОУ «Гимназия им. В.А. Надькина» (5 класс), МОУ «СОШ №5» (6 класс), МОУ «СОШ №8» (7 и 8 классы).



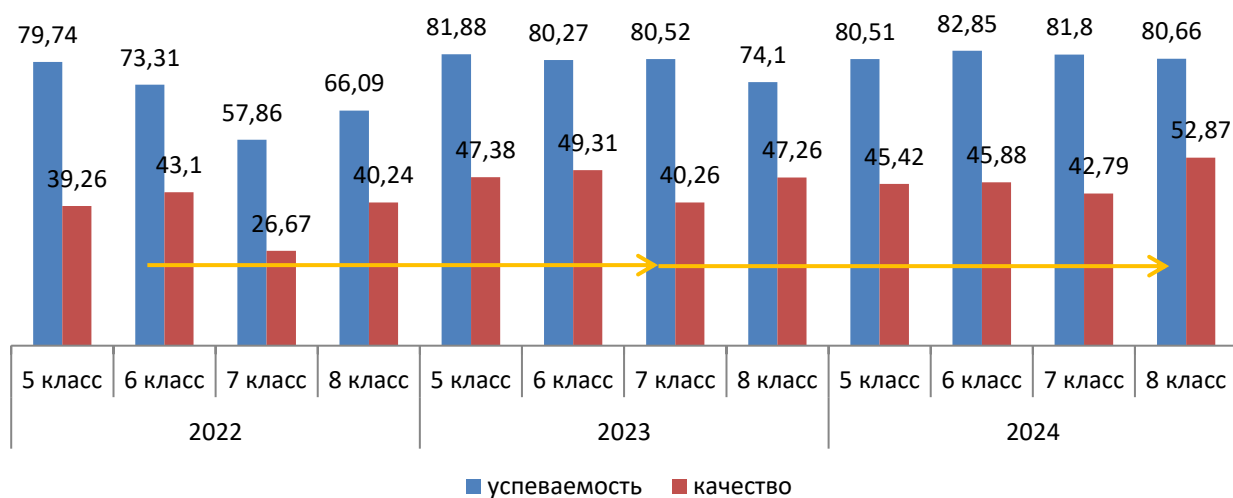


Наименьшие показатели успеваемости и качества обучения (ниже городских и областных показателей) отмечаются в МОУ СОШ №2 (8 класс), МОУ «СОШ №3» (5, 6, 7 и 8 классы), МОУ «СОШ №7» (5 и 7 классы).

Динамика результатов ВПР по русскому языку в разрезе 3-х лет

	2024		2023		2022	
	г. Саянск	область	г. Саянск	область	г. Саянск	область
<u>5 класс:</u>						
успеваемость –	80,51%	78,93%	81,88%	78,84%	79,74%	77,4%
качество обучения –	45,42%	41,24%	47,38%	39,87%	39,26%	48,92%
<u>6 класс:</u>						
успеваемость –	82,85%	77,84%	80,27%	75,69%	73,31%	72,88%
качество обучения –	45,88%	38,44%	49,31%	37,6%	43,1%	34,17%
<u>7 класс:</u>						
успеваемость –	81,8%	79,92%	80,52%	77,37%	57,86%	72,72%
качество обучения –	42,79%	37,31%	40,26%	34,68%	26,67%	29,99%
<u>8 класс:</u>						
успеваемость –	80,66%	76,69%	74,1%	75,26%	66,09%	70,27%
качество обучения –	52,87%	43,4%	47,26%	42,81%	40,24%	36,8%

В сравнении за три года результаты ВПР по русскому языку учащихся 7, 8 классов выше, учащихся 5 классов ниже результатов ВПР 2023 и 2022 годов. В сравнение с областными показателями результаты ВПР по русскому языку выше.



В сравнении за три года у обучающихся 8 классов отмечается рост успеваемости и качества обучения. У обучающихся 7 классов наблюдается рост успеваемости и снижение качества обучения в сравнении с их результатами в 6 классе.

Биология

На уровне основного общего образования ВПР по биологии выполняли 1046 учащихся 5-8-х классов всех общеобразовательных учреждений:

5 класс – 444 чел., 6 класс – 209 чел., 7 класс – 236 чел., 8 класс – 157 чел.

Статистика результатов в разрезе образовательных учреждений представлена в таблице.

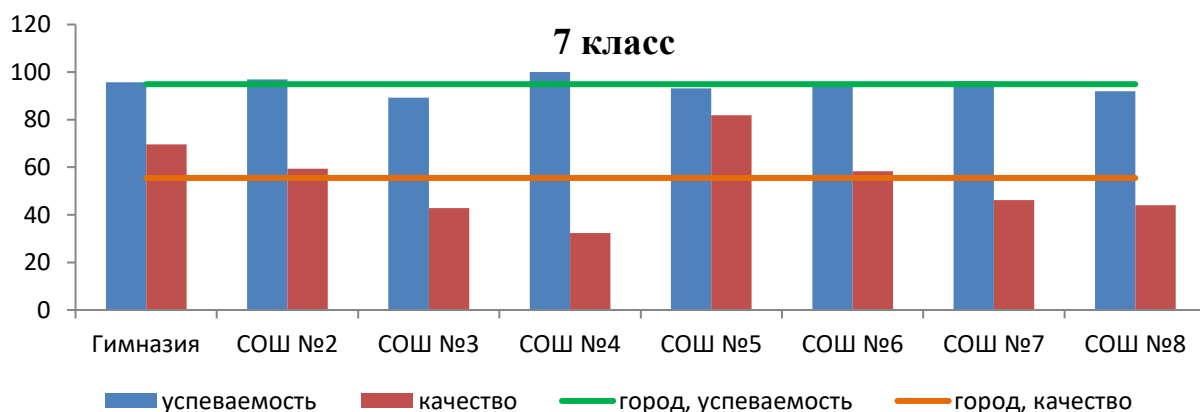
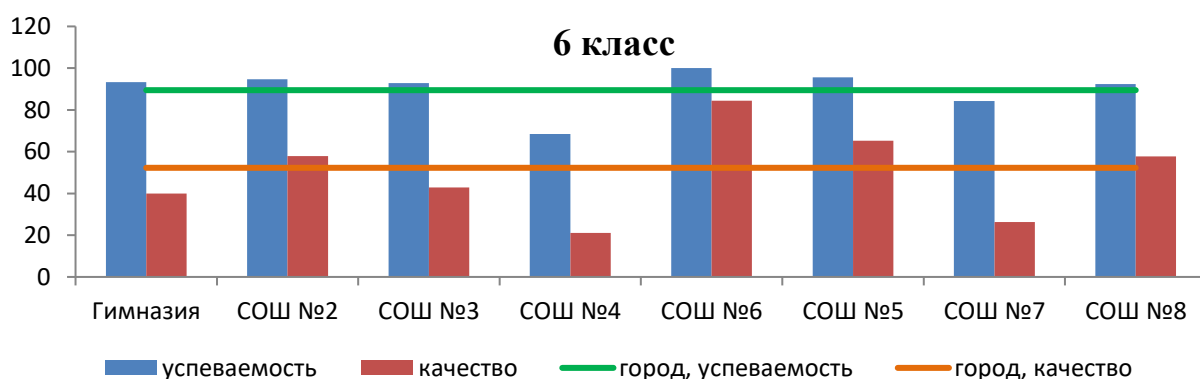
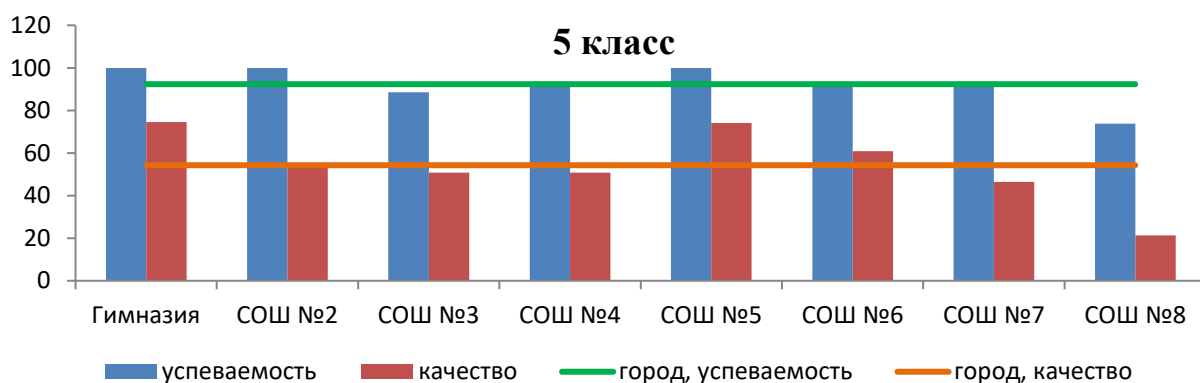
	Общее количество участников	Распределение долей участников (в %)				Успеваемость	Качество
		«2»	«3»	«4»	«5»		
5 класс							
Иркутская область	29972	12,12	40,21	38,86	8,81	87,88	47,67
г.Саянск	444	7,66	38,06	45,5	8,78	92,34	54,28
МОУ «Гимназия им. В.А. Надькина»	59	0	25,42	71,19	3,39	100	74,58
МОУ СОШ №2	48	0	45,83	45,83	8,33	100	54,16
МОУ «СОШ №3»	61	11,48	37,7	39,34	11,48	88,52	50,82
МОУ «СОШ №4 им. Д.М. Перова»	59	6,78	42,37	42,37	8,47	93,21	50,84
МОУ «СОШ №5»	77	0	25,97	54,55	19,48	100	74,03
МОУ «СОШ №6»	23	8,7	30,43	47,83	13,04	91,3	60,87

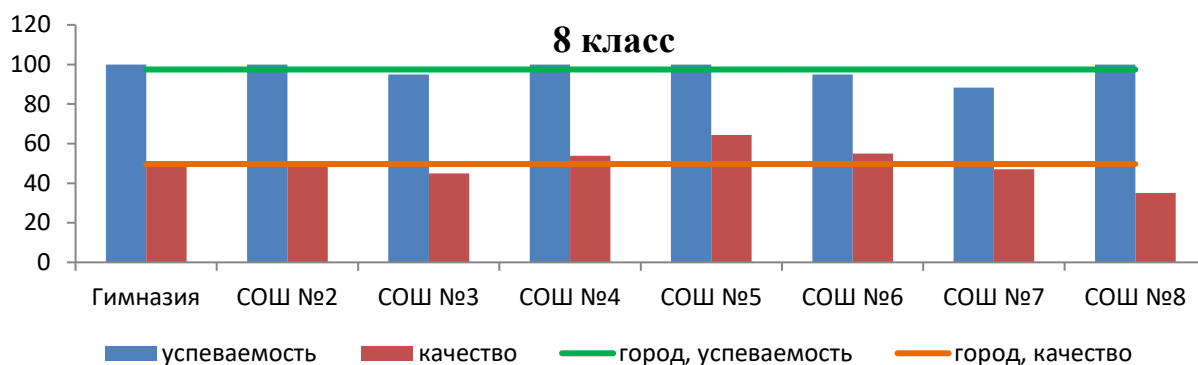
МОУ «СОШ №7»	56	8,93	44,64	42,86	3,57	91,07	46,43
МОУ «СОШ №8»	61	26,23	52,46	19,67	1,64	73,77	21,31
6 класс							
Иркутская область	12172	16,63	44,23	33,21	5,93	83,37	39,14
г.Саянск	199	10,55	37,19	45,23	7,04	89,46	52,27
МОУ «Гимназия им. В.А. Надькина»	15	6,67	53,33	40	0	93,33	40
МОУ СОШ №2	19	5,26	36,84	47,37	10,53	94,74	57,9
МОУ «СОШ №3»	14	7,14	50	42,86	0	92,86	42,86
МОУ «СОШ №4 им. Д.М. Перова»	38	31,58	47,37	21,05	0	68,42	21,05
МОУ «СОШ №5»	45	0	15,56	75,56	8,89	100	84,45
МОУ «СОШ №6»	23	4,35	30,43	43,48	21,74	95,65	65,22
МОУ «СОШ №7»	19	15,79	57,89	26,32	0	84,21	26,32
МОУ «СОШ №8»	26	7,69	34,62	46,15	11,54	92,31	57,69
7 класс							
Иркутская область	13805	12,75	43,86	32,48	10,91	87,25	43,39
г.Саянск	236	5,09	39,41	38,13	17,37	94,91	55,51
МОУ «Гимназия им. В.А. Надькина»	23	4,35	26,09	47,83	21,74	95,66	69,57
МОУ СОШ №2	32	3,13	37,5	43,75	15,63	96,88	59,38
МОУ «СОШ №3»	28	10,71	46,43	35,71	7,14	89,28	42,85
МОУ «СОШ №4 им. Д.М. Перова»	34	0	67,65	32,35	0	100	32,35
МОУ «СОШ №5»	44	6,82	11,36	29,55	52,27	93,18	81,82
МОУ «СОШ №6»	24	4,17	37,5	41,67	16,67	95,84	58,34
МОУ «СОШ №7»	26	3,85	50	46,15	0	96,15	46,15
МОУ «СОШ №8»	25	8	48	36	8	92	44
8 класс							
Иркутская область	9492	9,08	49,44	34,81	6,67	90,92	41,48
г.Саянск	157	2,55	47,77	43,31	6,37	97,45	49,68
МОУ «Гимназия им. В.А. Надькина»	24	0	50	45,83	4,17	100	50
МОУ СОШ №2	16	0	50	31,25	18,75	100	50
МОУ «СОШ №3»	20	5	50	45	0	95	45
МОУ «СОШ №4 им. Д.М. Перова»	26	0	46,15	46,15	7,69	100	53,84
МОУ «СОШ №5»	14	0	35,71	50	14,29	100	64,29
МОУ «СОШ №6»	20	5	40	45	10	95	55

МОУ «СОШ №7»	17	11,76	41,18	47,06	0	88,24	47,06
МОУ «СОШ №8»	20	0	65	35	0	100	35

Не справились с работой по биологии **7,66%** обучающихся 5 классов, **10,55%** обучающихся 6 классов, **5,09%** обучающихся 7 классов, **2,55%** обучающихся 8 классов.

100% успеваемости в МОУ «Гимназия им. В.А. Надькина» (5 и 8 классы), МОУ СОШ №2 (5 и 8 классы), МОУ «СОШ №4 им. Д.М. Перова» (7 и 8 классы), МОУ «СОШ №5» (5, 6 и 8 классы), МОУ «СОШ №8» (8 класс). Наибольший показатель качества в МОУ «Гимназия им. В.А. Надькина» (5 класс), МОУ «СОШ №5» (6, 7 и 8 класс).



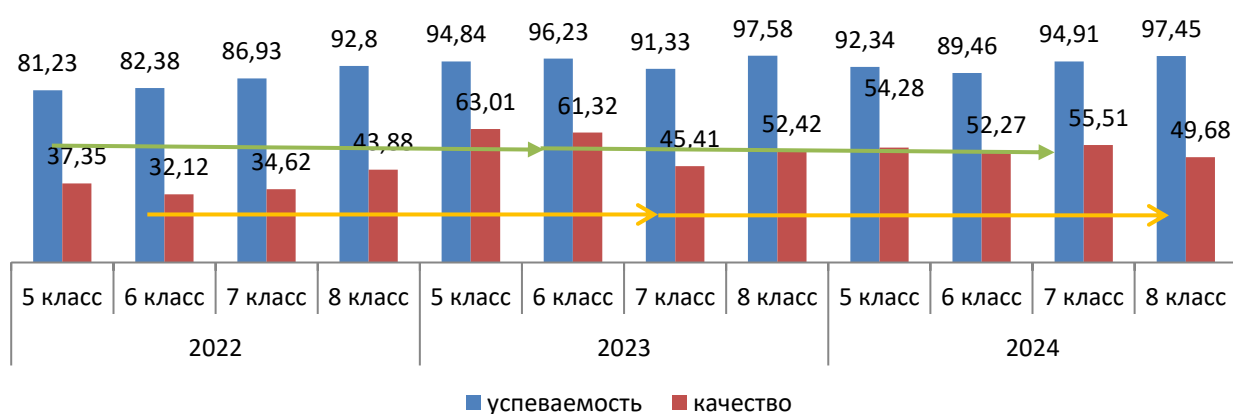


Низкие показатели успеваемости и качества обучения (ниже городских и областных показателей) отмечаются в МОУ «СОШ №8» (5 класс), МОУ «СОШ №4 им. Д.М. Перова» (6 класс).

Динамика результатов ВПР по биологии в разрезе 3-х лет

	2024		2023		2022	
	г. Саянск	область	г. Саянск	область	г. Саянск	область
<u>5 класс:</u>						
успеваемость –	92,34%	87,88%	94,84%	84,85%	81,23%	80,46%
качество обучения –	54,28%	47,67%	63,01%	41,92%	37,35%	35,69%
<u>6 класс:</u>						
успеваемость –	89,46%	83,37%	96,23%	80,3%	82,38%	76,39%
качество обучения –	52,27%	39,14%	61,32%	36,83%	32,12%	30,50%
<u>7 класс:</u>						
успеваемость –	94,91%	87,25%	91,33%	81,86%	86,93%	80,12%
качество обучения –	55,51%	43,39%	45,41%	38,94%	34,62%	34,83%
<u>8 класс:</u>						
успеваемость –	97,45%	90,92%	97,58%	88,79%	92,8%	86,84%
качество обучения –	49,68%	41,48%	52,42%	36,5%	43,88%	31,37%

В сравнении за три года результаты ВПР по биологии (успеваемость и качество) выше результатов ВПР 2022 и 2023 годов в 7 классах. В сравнение с областными показателями муниципальные результаты ВПР по биологии выше областных.



В сравнении за три года у обучающихся 8 классов отмечается рост успеваемости и качества обучения. У обучающихся 7 классов наблюдается рост успеваемости и качества в сравнении с их результатами в 5 классе.

История

На уровне основного общего образования ВПР по истории выполняли 911 учащихся 5-8-х классов общеобразовательных учреждений:

5 класс – 447 чел., 6 класс – 204 чел., 7 класс – 124 чел., 8 класс – 136 чел.

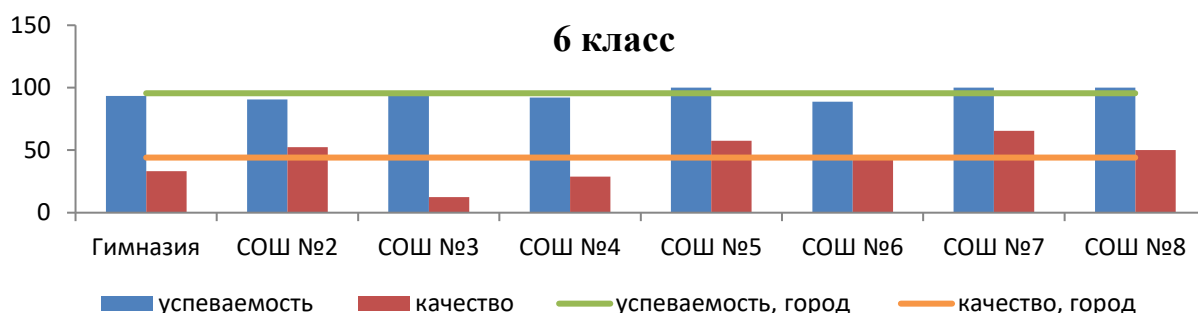
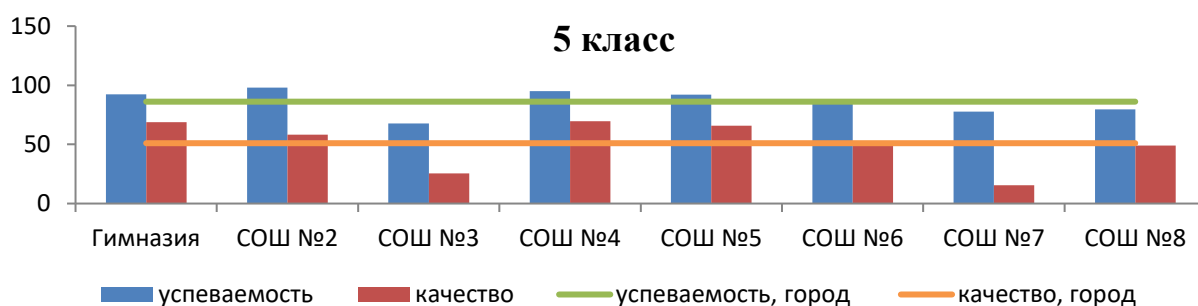
Статистика результатов в разрезе образовательных учреждений представлена в таблице.

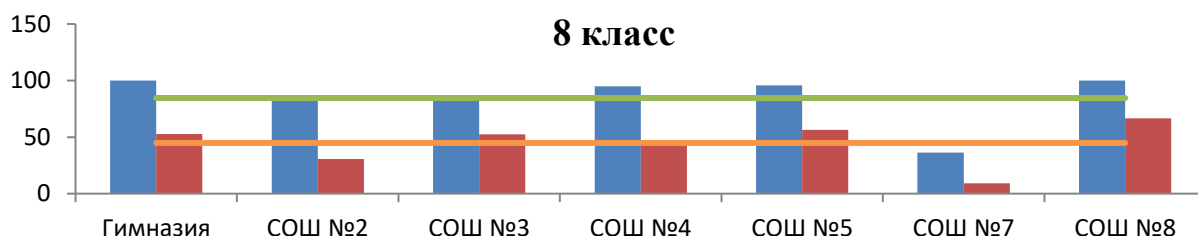
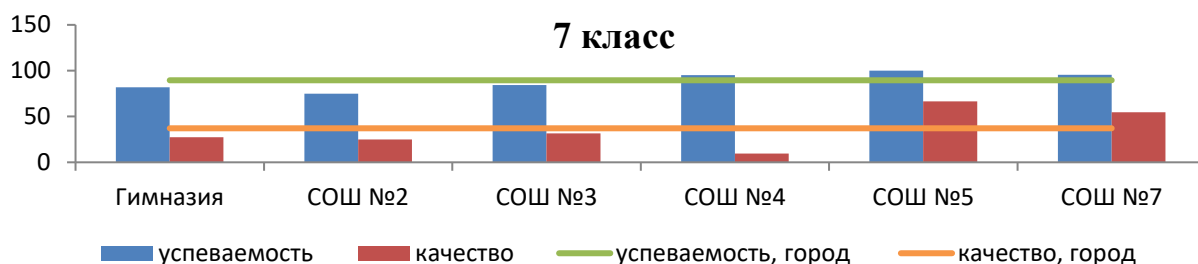
	Общее количество участников	Распределение долей участников (в %)				Успеваемость	Качество
		«2»	«3»	«4»	«5»		
5 класс							
Иркутская область	30676	10,67	40,38	37,26	11,69	89,33	48,95
г.Саянск	447	13,87	35,12	34,68	16,33	86,13	51,01
МОУ «Гимназия им. В.А. Надькина»	64	7,81	23,44	46,88	21,88	92,2	68,76
МОУ СОШ №2	48	2,08	39,58	47,92	10,42	97,92	58,34
МОУ «СОШ №3»	59	32,2	42,37	15,25	10,17	67,79	25,42
МОУ «СОШ №4 им. Д.М. Перова»	59	5,08	25,42	57,63	11,86	94,91	69,49
МОУ «СОШ №5»	76	7,89	26,32	38,16	27,63	92,11	65,79
МОУ «СОШ №6»	24	12,5	37,5	29,17	20,83	87,5	50
МОУ «СОШ №7»	58	22,41	62,07	13,79	1,72	77,58	15,51
МОУ «СОШ №8»	59	20,34	30,51	25,42	23,73	79,66	49,15
6 класс							
Иркутская область	14345	8,27	49,11	34,65	7,96	91,72	42,61
г.Саянск	204	4,41	51,47	35,78	8,33	95,58	44,11
МОУ «Гимназия им. В.А. Надькина»	30	6,67	60	20	13,33	93,33	33,33
МОУ СОШ №2	21	9,52	38,1	38,1	14,29	90,49	52,39
МОУ «СОШ №3»	16	6,25	81,25	12,5	0	93,75	12,5
МОУ «СОШ №4 им. Д.М. Перова»	38	7,89	63,16	26,32	2,63	92,11	28,95
МОУ «СОШ №5»	40	0	42,5	47,5	10	100	57,5
МОУ «СОШ №6»	9	11,11	44,44	33,33	11,11	88,88	44,44
МОУ «СОШ №7»	26	0	34,62	50	15,38	100	65,38
МОУ «СОШ №8»	24	0	50	50	0	100	50
7 класс							
Иркутская область	9362	10,02	45,72	33,56	10,7	89,98	44,26
г.Саянск	124	10,48	52,42	32,26	4,84	89,52	37,1
МОУ «Гимназия им. В.А. Надькина»	22	18,18	54,55	27,27	0	81,82	27,27

МОУ СОШ №2	16	25	50	25	0	75	25
МОУ «СОШ №3»	19	15,79	52,63	31,58	0	84,21	31,58
МОУ «СОШ №4 им. Д.М. Перова»	21	4,76	85,71	9,52	0	95,23	9,52
МОУ «СОШ №5»	24	0	33,33	58,33	8,33	100	66,66
МОУ «СОШ №7»	22	4,55	40,91	36,36	18,18	95,45	54,54
8 класс							
Иркутская область	9623	8,54	44,57	35,6	11,29	91,46	46,89
г.Саянск	136	15,44	39,71	33,09	11,76	84,56	44,85
МОУ «Гимназия им. В.А. Надькина»	19	0	47,37	26,32	26,32	100	52,64
МОУ СОШ №2	13	15,38	53,85	30,77	0	84,62	30,77
МОУ «СОШ №3»	21	14,29	33,33	42,86	9,52	85,71	52,38
МОУ «СОШ №4 им. Д.М. Перова»	20	5	50	35	10	95	45
МОУ «СОШ №5»	23	4,35	39,13	39,13	17,39	95,65	56,52
МОУ «СОШ №7»	22	63,64	27,27	9,09	0	36,36	9,09
МОУ «СОШ №8»	18	0	33,33	50	16,67	100	66,67

Не справились с работой по истории **13,87%** обучающихся 5 классов, **4,41%** обучающихся 6 классов, **10,48%** обучающихся 7 классов, **15,44%** обучающихся 8 классов.

100% успеваемости по истории в МОУ «СОШ №5» (6 и 7 классы), МОУ «СОШ №7» (6 классы), МОУ «СОШ №8» (6 и 8 классы), МОУ «Гимназия им. В.А. Надькина» (8 класс). Наибольший показатель качества в МОУ «СОШ №4 им. Д.М. Перова» (5 класс), МОУ «СОШ №5» (7 класс), МОУ «СОШ №7» (6 класс), МОУ «СОШ №8» (8 класс).



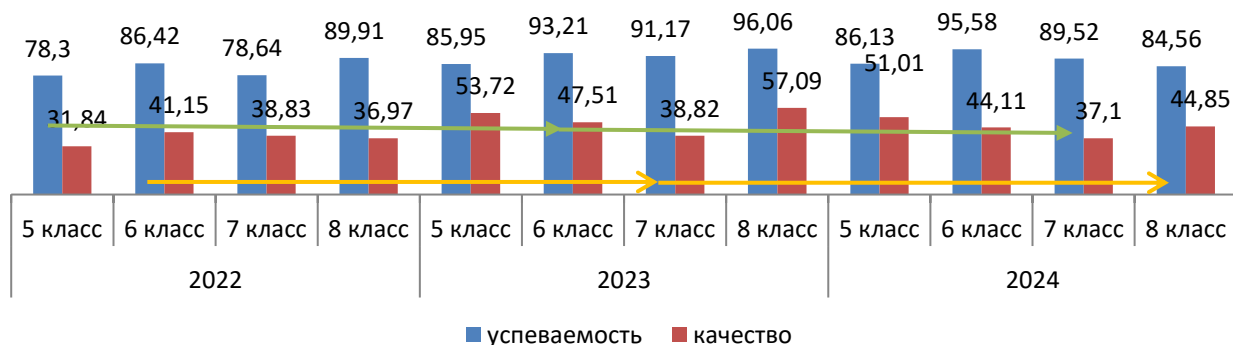


Наименьшие показатели успеваемости и качества обучения (ниже городских и областных показателей) отмечаются в МОУ «Гимназия им. В.А. Надькина» (7 класс), МОУ СОШ №2 (7 класс), МОУ «СОШ №3» (5 и 7 классы), МОУ «СОШ №7» (5 и 8 классы).

Динамика результатов ВПР по истории в разрезе 3-х лет

	2024		2023		2022	
	г. Саянск	область	г. Саянск	область	г. Саянск	область
<u>5 класс:</u>						
успеваемость –	86,13%	89,33%	85,95%	87,81%	78,3%	85,52%
качество обучения –	51,01%	48,95%	53,72%	45,59%	31,84%	41,13%
<u>6 класс:</u>						
успеваемость –	95,58%	91,72%	93,21%	90,69%	86,42%	88,61%
качество обучения –	44,11%	42,61%	47,51%	38,94%	41,15%	36,63%
<u>7 класс:</u>						
успеваемость –	89,52%	89,98%	91,17%	89,92%	78,64%	87,07%
качество обучения –	37,1%	44,26%	38,82%	43,66%	38,83%	41,02%
<u>8 класс:</u>						
успеваемость –	84,56%	91,46%	96,06%	90,17%	89,91%	88,96%
качество обучения –	44,85%	46,89%	57,09%	45,73%	36,97%	41,14%

В сравнении за три года показатель успеваемости выше результатов ВПР 2022и 2023 годов в 5 и 6 классах, в 7 и 8 классах отмечается снижение результатов относительно прошлого года. В сравнение с областными показателями результаты ВПР в 5, 6 классах выше, в 7, 8 классах ниже.



В сравнении за три года у обучающихся 7 и 8 классов наблюдается снижение успеваемости и качества в сравнении с их результатами в 2022 году.

Обществознание

На уровне основного общего образования ВПР по обществознанию выполняли 600 учащихся 6-8-х классов всех общеобразовательных учреждений:

6 класс – 243 чел., 7 класс – 184 чел., 8 класс – 173 чел.

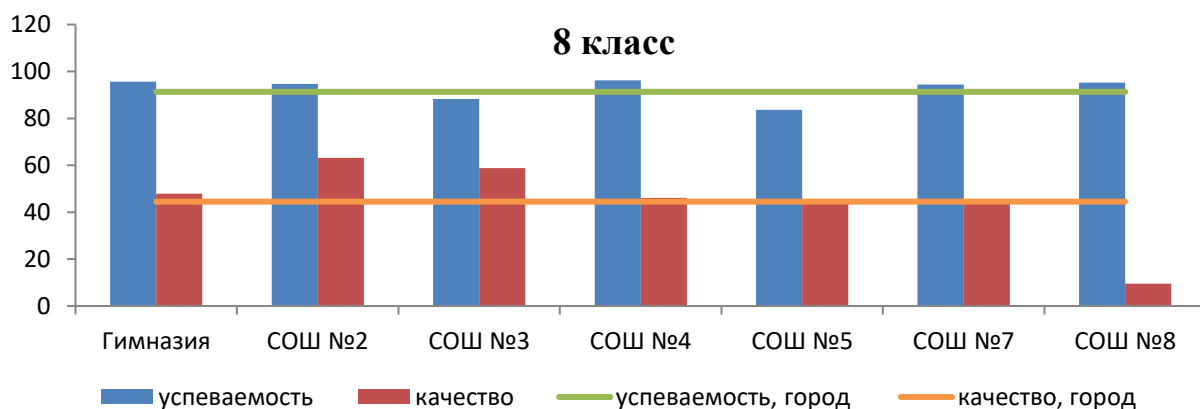
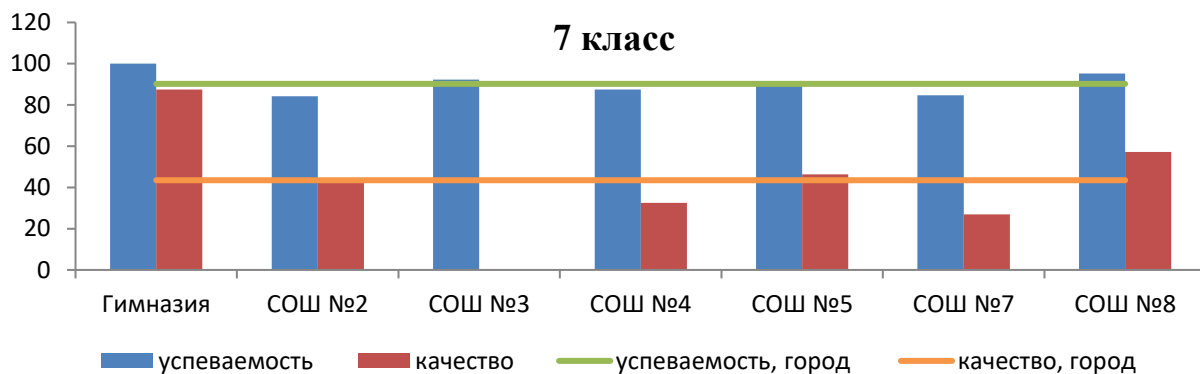
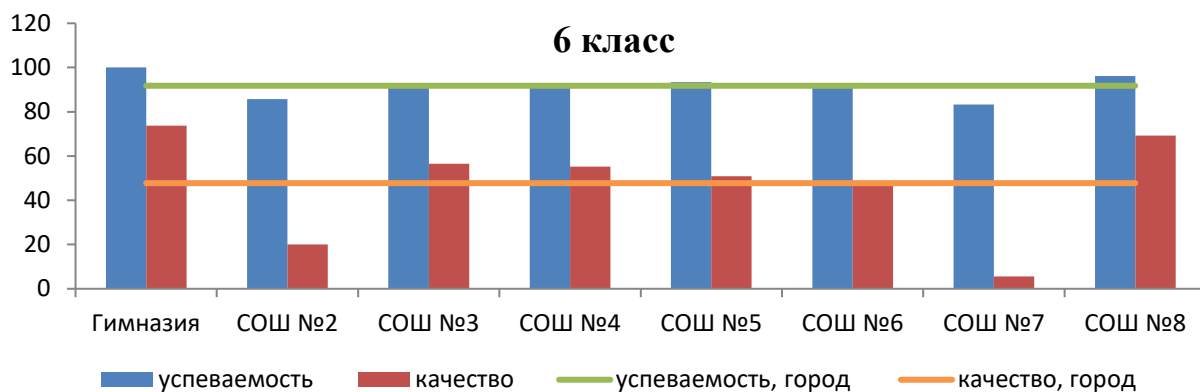
Статистика результатов в разрезе образовательных учреждений представлена в таблице.

	Общее количество участников	Распределение долей участников (в %)				Успеваемость	Качество
		«2»	«3»	«4»	«5»		
6 класс							
Иркутская область	14369	9,79	43,91	36,97	9,32	90,2	46,29
г.Саянск	243	8,23	44,03	39,09	8,64	91,76	47,73
МОУ «Гимназия им. В.А. Надькина»	19	0	26,32	57,89	15,79	100	73,68
МОУ СОШ №2	35	14,29	65,71	17,14	2,86	85,71	20
МОУ «СОШ №3»	23	8,7	34,78	39,13	17,39	91,3	56,52
МОУ «СОШ №4 им. Д.М. Перова»	38	7,89	36,84	47,37	7,89	92,1	55,26
МОУ «СОШ №5»	61	6,56	42,62	42,62	8,2	93,44	50,82
МОУ «СОШ №6»	23	8,7	43,48	43,48	4,35	91,31	47,83
МОУ «СОШ №7»	18	16,67	77,78	5,56	0	83,34	5,56
МОУ «СОШ №8»	26	3,85	26,92	53,85	15,38	96,15	69,23
7 класс							
Иркутская область	9549	15,59	44,1	34,2	6,11	84,41	40,31
г.Саянск	184	9,78	46,74	35,87	7,61	90,22	43,48
МОУ «Гимназия им. В.А. Надькина»	24	0	12,5	70,83	16,67	100	87,5
МОУ СОШ №2	19	15,79	42,11	36,84	5,26	84,21	42,1
МОУ «СОШ №3»	13	7,69	92,31	0	0	92,31	0
МОУ «СОШ №4 им. Д.М. Перова»	40	12,5	55	30	2,5	87,5	32,5
МОУ «СОШ №5»	41	9,76	43,9	34,15	12,2	90,25	46,35
МОУ «СОШ №7»	26	15,38	57,69	23,08	3,85	84,62	26,93
МОУ «СОШ №8»	21	4,76	38,1	47,62	9,52	95,24	57,14
8 класс							
Иркутская область	9742	15,06	47,32	31,09	6,53	84,94	37,62
г.Саянск	173	8,67	46,82	35,84	8,67	91,33	44,51
МОУ «Гимназия им. В.А. Надькина»	23	4,35	47,83	34,78	13,04	95,65	47,82

МОУ СОШ №2	19	5,26	31,58	47,37	15,79	94,74	63,16
МОУ «СОШ №3»	17	11,76	29,41	47,06	11,76	88,23	58,82
МОУ «СОШ №4 им. Д.М. Перова»	26	3,85	50	46,15	0	96,15	46,15
МОУ «СОШ №5»	49	16,33	38,78	32,65	12,24	83,67	44,89
МОУ «СОШ №7»	18	5,56	50	38,89	5,56	94,45	44,45
МОУ «СОШ №8»	21	4,76	85,71	9,52	0	95,23	9,52

Не справились с работой по обществознанию **8,23%** обучающихся 6 классов, **9,78%** обучающихся 7 классов, **8,67%** обучающихся 8 классов.

Максимальный показатель успеваемости (100%) по обществознанию в МОУ «Гимназия им. В.А. Надькина» (6 и 7 классы). Наибольший показатель качества в МОУ «Гимназия им. В.А. Надькина» (6 и 7 классы), МОУ СОШ №2 (8 класс).

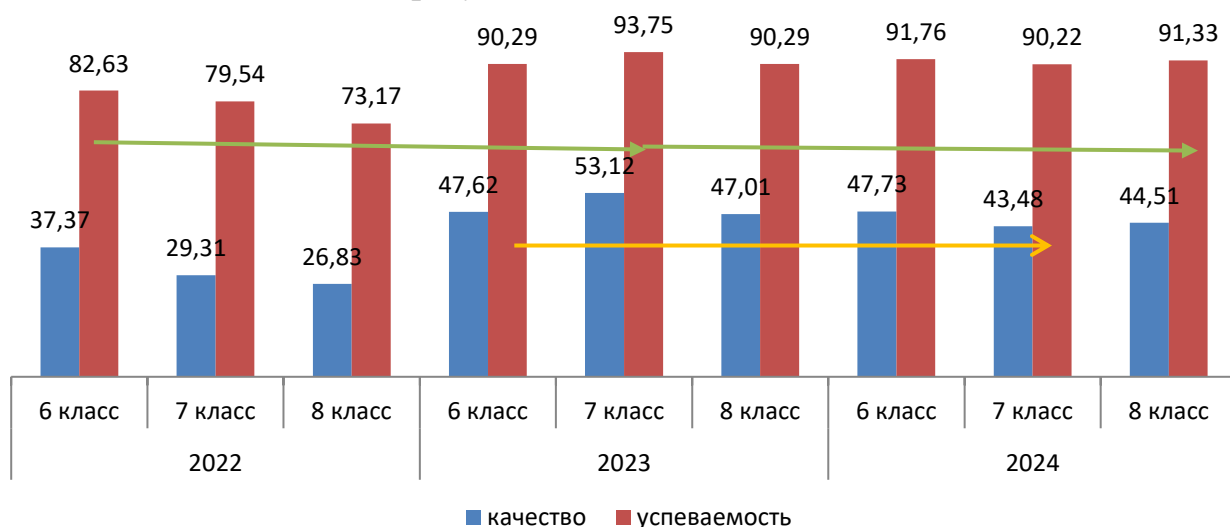


Наименьшие показатели успеваемости и качества обучения (ниже городских показателей) отмечаются в МОУ СОШ №2 (6 класс), МОУ «СОШ №7» (6 класс). Стоит отметить, что в МОУ «СОШ №3» (7 класс) и МОУ «СОШ №8» (8 класс) при высоком показателе успеваемости наблюдается критически низкое значение показателя качества, 0% и 9,52% соответственно.

Динамика результатов ВПР по обществознанию в разрезе 3-х лет

	2024		2023		2022	
	г. Саянск	Область	г. Саянск	Область	г. Саянск	Область
<u>6 класс:</u>						
успеваемость –	91,76%	90,2%	90,95%	88,47%	82,63%	85,68%
качество обучения –	47,73%	46,29%	47,62%	43,34%	37,37%	38,32%
<u>7 класс:</u>						
успеваемость –	90,22%	84,41%	93,75%	81,2%	79,54%	78,72%
качество обучения –	43,48%	40,31%	53,12%	36,45%	29,31%	33,55%
<u>8 класс:</u>						
успеваемость –	91,33%	84,94%	90,29%	82,93%	73,17%	78,96%
качество обучения –	44,51%	37,62%	47,01%	33,14%	26,83%	29,01%

В сравнении за три года результаты ВПР по обществознанию учащихся 6 классов выше результатов ВПР 2023 и 2022 годов, учащихся 7 классов выше результатов ВПР 2022 года и ниже результатов ВПР 2023 года, учащихся 8 классов показатель успеваемости выше предыдущих лет. В сравнение с областными показателями результаты ВПР по обществознанию выше.



В сравнении за три года у обучающихся 8 классов отмечается не стабильная динамика показателей. У обучающихся 7 классов наблюдается снижение качества в сравнении с их результатами в 6 классе.

География

На уровне основного общего образования ВПР по географии выполняли 467 учащихся 6-8-х классов всех общеобразовательных учреждений:

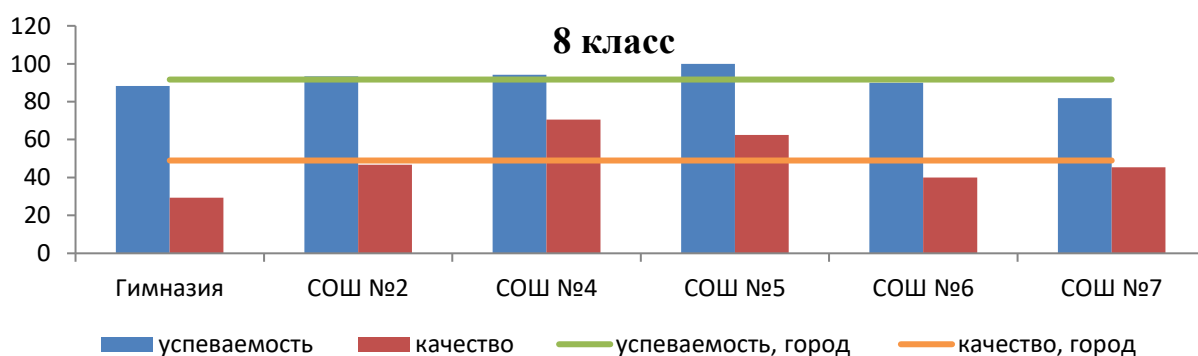
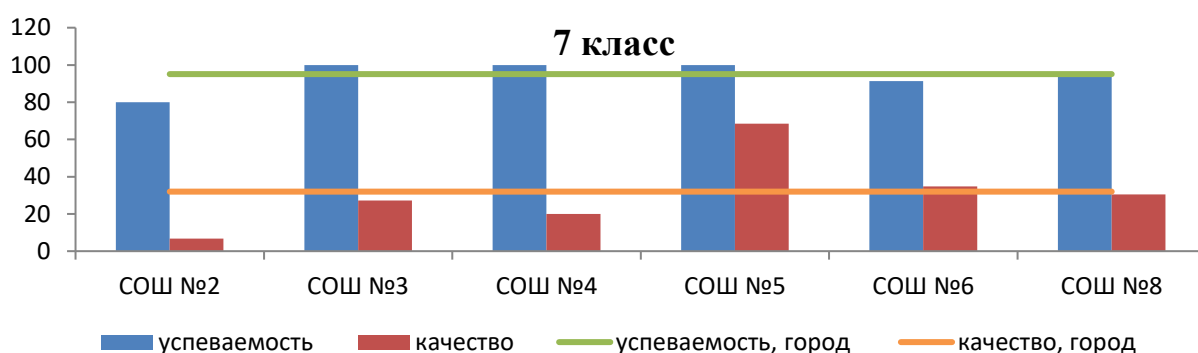
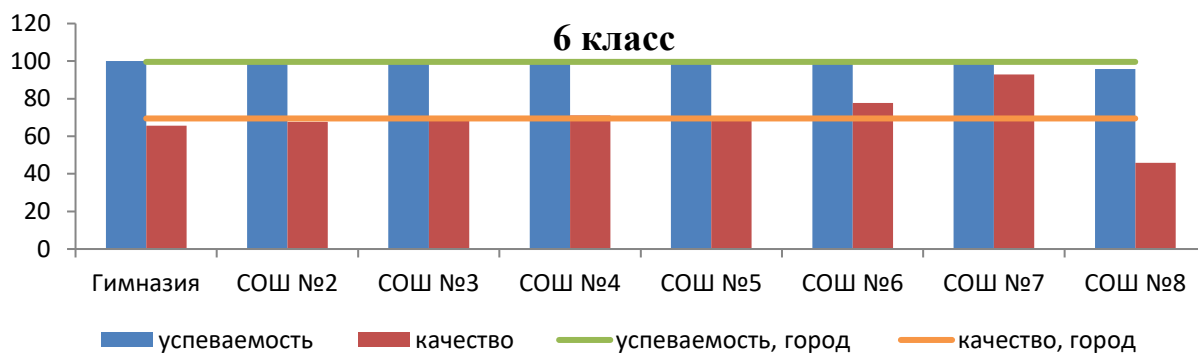
6 класс – 249 чел., 7 класс – 122 чел., 8 класс – 96 чел.

Статистика результатов в разрезе образовательных учреждений представлена в таблице.

	Общее количество участников	Распределение долей участников (в %)				Успеваемость	Качество
		«2»	«3»	«4»	«5»		
6 класс							
Иркутская область	13999	5,01	44,07	43,08	7,83	94,98	50,91
г.Саянск	249	0,4	30,12	57,03	12,45	99,6	69,48
МОУ «Гимназия им. В.А. Надькина»	35	0	34,29	60	5,71	100	65,71
МОУ СОШ №2	34	0	32,35	32,35	35,29	100	67,64
МОУ «СОШ №3»	24	0	29,17	62,5	8,33	100	70,83
МОУ «СОШ №4 им. Д.М. Перова»	38	0	28,95	55,26	15,79	100	71,05
МОУ «СОШ №5»	57	0	31,58	56,14	12,28	100	68,42
МОУ «СОШ №6»	9	0	22,22	66,67	11,11	100	77,78
МОУ «СОШ №7»	28	0	7,14	89,29	3,57	100	92,86
МОУ «СОШ №8»	24	4,17	50	45,83	0	95,83	45,83
7 класс							
Иркутская область	9347	19,88	53,33	23,86	2,93	80,12	26,79
г.Саянск	122	4,92	63,11	30,33	1,64	95,08	31,97
МОУ СОШ №2	15	20	73,33	6,67	0	80	6,67
МОУ «СОШ №3»	22	0	72,73	27,27	0	100	27,27
МОУ «СОШ №4 им. Д.М. Перова»	20	0	80	20	0	100	20
МОУ «СОШ №5»	19	0	31,58	68,42	0	100	68,42
МОУ «СОШ №6»	23	8,7	56,52	26,09	8,7	91,31	34,79
МОУ «СОШ №8»	23	4,35	65,22	30,43	0	95,65	30,43
8 класс							
Иркутская область	9054	16,7	49,58	28,95	4,77	83,3	33,72
г.Саянск	96	8,33	42,71	46,88	2,08	91,67	48,96
МОУ «Гимназия им. В.А. Надькина»	17	11,76	58,82	29,41	0	88,23	29,41
МОУ СОШ №2	15	6,67	46,67	40	6,67	93,34	46,67
МОУ «СОШ №4 им. Д.М. Перова»	17	5,88	23,53	70,59	0	94,12	70,59
МОУ «СОШ №5»	16	0	37,5	62,5	0	100	62,5
МОУ «СОШ №6»	20	10	50	35	5	90	40
МОУ «СОШ №7»	11	18,18	36,36	45,45	0	81,81	45,45

Не справились с работой по географии **0,4%** обучающихся 6 классов, **4,92%** обучающихся 7 классов, **8,33%** обучающихся 8 классов.

Максимальный показатель успеваемости (100%) по географии в 6 классах всех учреждений, кроме МОУ «СОШ №8», а также в МОУ «СОШ №3» (7 класс), МОУ «СОШ №4 им. Д.М. Перова» (7 класс), МОУ «СОШ №5» (7 и 8 классы). Наибольший показатель качества в МОУ «СОШ №4 им. Д.М. Перова» (8 класс), МОУ «СОШ №5» (7 класс), МОУ «СОШ №7» (6 класс).



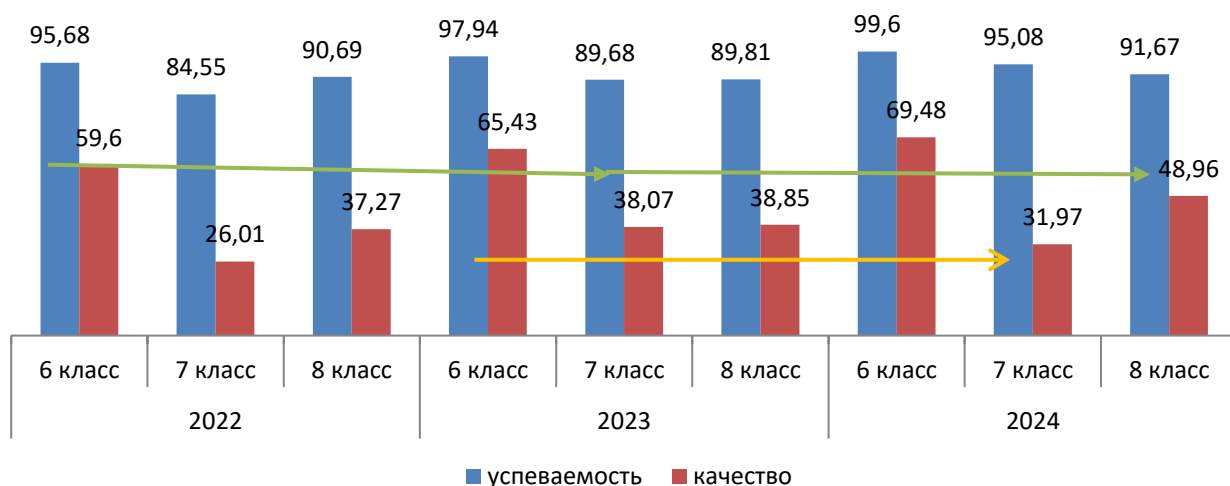
Наименьшие показатели успеваемости и качества обучения (ниже городских показателей) отмечаются в МОУ «Гимназия им. В.А. Надькина» (8 класс), МОУ СОШ №2 (7 класс), МОУ «СОШ №6» (8 класс), МОУ «СОШ №7» (7 класс), МОУ «СОШ №8» (6 класс).

Динамика результатов ВПР по географии в разрезе 3-х лет

	2024		2023		2022	
	г. Саянск	область	г. Саянск	область	г. Саянск	область
6 класс:						
успеваемость –	99,6%	94,98%	97,94%	93,87%	95,68%	92,94%
качество обучения –	69,48%	50,91%	65,43%	50%	59,6%	45,35%
7 класс:						
успеваемость –	95,08%	80,12%	89,68%	79,36%	84,55%	78,52%

качество обучения – 8 класс:	31,97%	26,79%	38,07%	25,16%	26,01%	23,02%
успеваемость –	91,67%	83,3%	89,81%	81,43%	90,69%	81,87%
качество обучения –	48,96%	33,72%	38,85%	30,52%	37,27%	28,02%

В сравнении за три года результаты ВПР по географии учащихся 6,8 классов выше результатов ВПР 2023 и 2022 годов, в 7 классах качество ниже, успеваемость выше. В сравнение с областными показателями результаты ВПР по географии выше.



В сравнении за три года у обучающихся 8 классов отмечается снижение успеваемости и качества обучения. У обучающихся 7 классов также наблюдается снижение успеваемости и качества обучения в сравнении с их результатами в 6 классе.

Химия

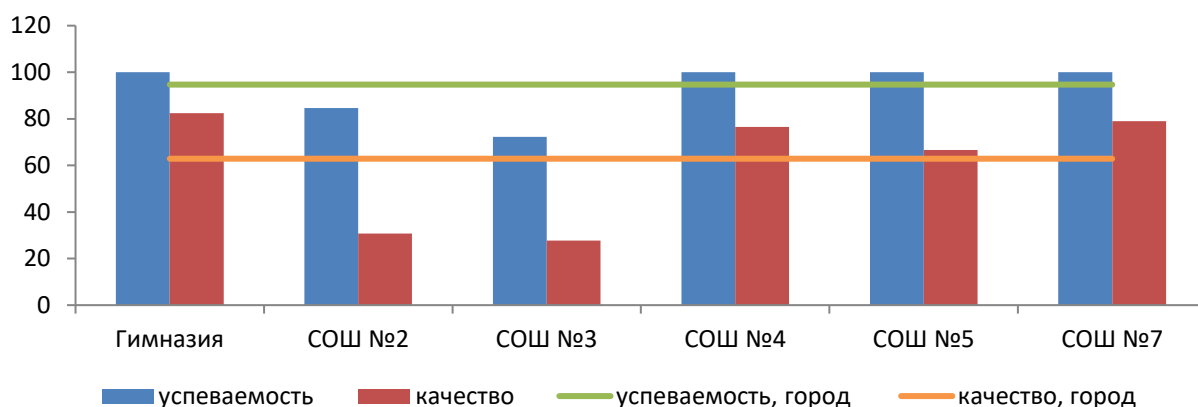
Всего в ВПР по химии участвовало 132 учащихся 8-х классов.

Статистика результатов в разрезе образовательных учреждений представлена в таблице.

	Общее количество участников	Распределение долей участников (в %)				Успеваемость	Качество
		«2»	«3»	«4»	«5»		
Иркутская область	8925	6,92	36,69	39,51	16,88	93,08	56,39
г.Саянск	132	5,3	31,82	45,45	17,42	94,69	62,87
МОУ «Гимназия им.В.А. Надькина»	17	0	17,65	41,18	41,18	100	82,36
МОУ СОШ №2	13	15,38	53,85	30,77	0	84,62	30,77
МОУ «СОШ №3»	18	27,78	44,44	27,78	0	72,22	27,78
МОУ «СОШ №4 им. Д.М. Перова»	17	0	23,53	47,06	29,41	100	76,47
МОУ «СОШ №5»	48	0	33,33	47,92	18,75	100	66,67
МОУ «СОШ №7»	19	0	21,05	68,42	10,53	100	78,95

Не справились с работой по химии **5,3%** обучающихся 8 классов.

Наибольший показатель успеваемости по химии 100% в Гимназии, СОШ №4, 5, 7. Наибольший показатель качества в МОУ «Гимназия им. В.А. Надькина», 82,36%.



Наименьшие показатели успеваемости и качества обучения (ниже городских и областных показателей) отмечаются в МОУ СОШ №2, МОУ «СОШ №3».

Динамика результатов ВПР по химии в разрезе 3-х лет

	2024		2023		2022	
	г. Саянск	область	г. Саянск	область	г. Саянск	область
8 класс: успеваемость –	94,69%	93,08%	97,06%	91,93%	93,24%	89,86%
качество обучения –	62,87%	56,39%	58,09%	57,04%	50%	53,23%

В сравнении за три года результаты ВПР по химии учащихся 8 классов выше результатов ВПР 2022 года и ниже результатов 2023 года (успеваемость). В сравнение с областными результаты ВПР по химии выше.

Физика

На уровне основного общего образования ВПР по физике выполняли 301 учащихся 7-8-х классов: 7 класс – 190 чел., 8 класс – 111 чел.

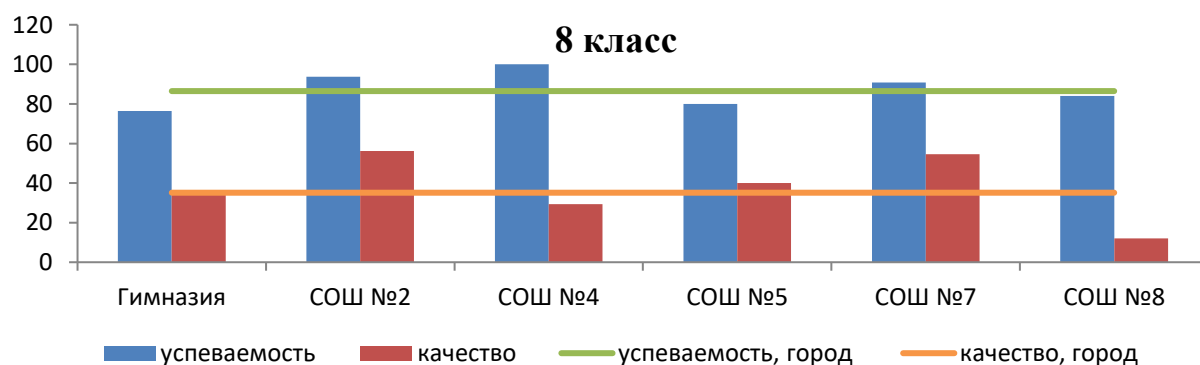
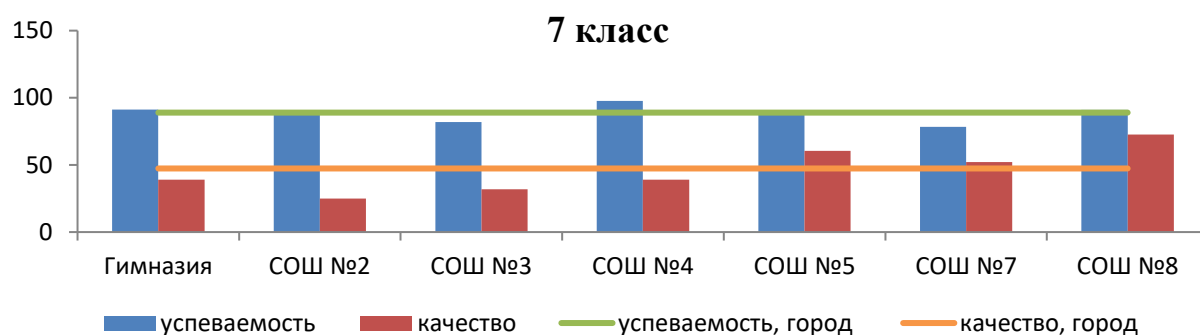
Статистика результатов в разрезе образовательных учреждений представлена в таблице.

	Общее количество участников	Распределение долей участников (в %)				Успеваемость	Качество
		«2»	«3»	«4»	«5»		
7 класс							
Иркутская область	13478	13,88	47,31	30,38	8,44	86,13	38,82
г.Саянск	190	11,05	41,58	38,42	8,95	88,95	47,37
МОУ «Гимназия им. В.А. Надькина»	23	8,7	52,17	39,13	0	91,3	39,13
МОУ СОШ №2	16	12,5	62,5	18,75	6,25	87,5	25
МОУ «СОШ №3»	22	18,18	50	27,27	4,55	81,82	31,82
МОУ «СОШ №4 им. Д.М. Перова»	41	2,44	58,54	36,59	2,44	97,57	39,03

МОУ «СОШ №5»	43	11,63	27,91	39,53	20,93	88,37	60,46
МОУ «СОШ №7»	23	21,74	26,09	43,48	8,7	78,27	52,18
МОУ «СОШ №8»	22	9,09	18,18	59,09	13,64	90,91	72,73
8 класс							
Иркутская область	9257	13,82	47,93	30,79	7,46	86,18	38,25
г.Саянск	111	13,51	51,35	28,83	6,31	86,49	35,14
МОУ «Гимназия им. В.А. Надькина»	17	23,53	41,18	35,29	0	76,47	35,29
МОУ СОШ №2	16	6,25	37,5	56,25	0	93,75	56,25
МОУ «СОШ №4 им. Д.М. Перова»	17	0	70,59	23,53	5,88	100	29,41
МОУ «СОШ №5»	25	20	40	28	12	80	40
МОУ «СОШ №7»	11	9,09	36,36	36,36	18,18	90,9	54,54
МОУ «СОШ №8»	25	16	72	8	4	84	12

Не справились с работой по физике **11,05%** обучающихся 7 классов, **13,51%** обучающихся 8 классов.

Наибольший показатель успеваемости по физике в МОУ «СОШ №4 им. Д.М. Перова» (7 и 8 классы). Наибольший показатель качества по физике МОУ «СОШ №8» (7 класс), МОУ СОШ №2 (8 класс).

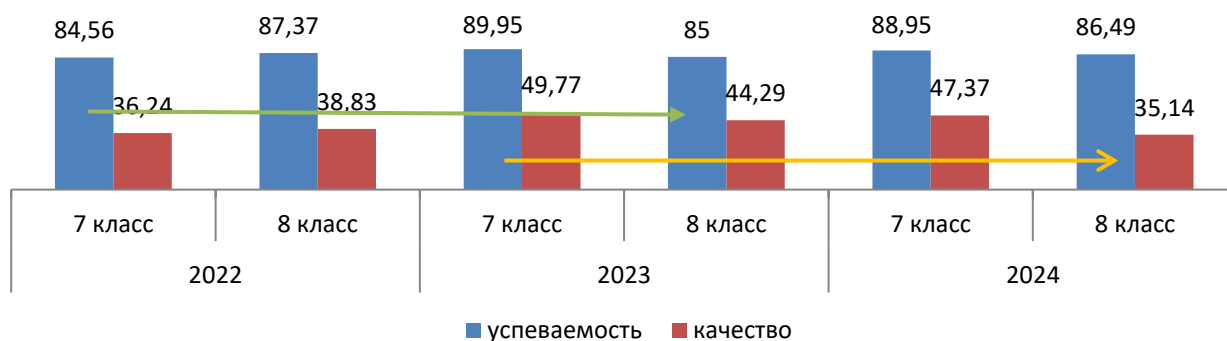


Наименьшие показатели успеваемости и качества обучения (ниже городских показателей) отмечаются в МОУ СОШ №2 (7 класс), МОУ «СОШ №3» (7 класс), МОУ «СОШ №8» (8 класс).

Динамика результатов ВПР по физике в разрезе 3-х лет

	2024		2023		2022	
<u>7 класс:</u>	<i>г. Саянск</i>	<i>область</i>	<i>г. Саянск</i>	<i>область</i>	<i>г. Саянск</i>	<i>область</i>
успеваемость –	88,95%	86,13%	89,95%	84,07%	84,56%	81,91%
качество обучения –	47,37%	38,82%	49,77%	38,6%	36,24%	35,77%
<u>8 класс:</u>						
успеваемость –	86,49%	86,18%	85%	83,23%	87,37%	79,74%
качество обучения –	35,14%	38,25%	44,29%	35,79%	38,83%	32,12%

В сравнении за три года результаты ВПР по физике учащихся 7 классов выше результатов ВПР 2022 года и ниже результатов 2023 года. Анализ результатов ВПР по физике 8 классов показал отрицательную динамику качества. В сравнение с областными результатами ВПР по физике городские показатели в 7 классах выше.

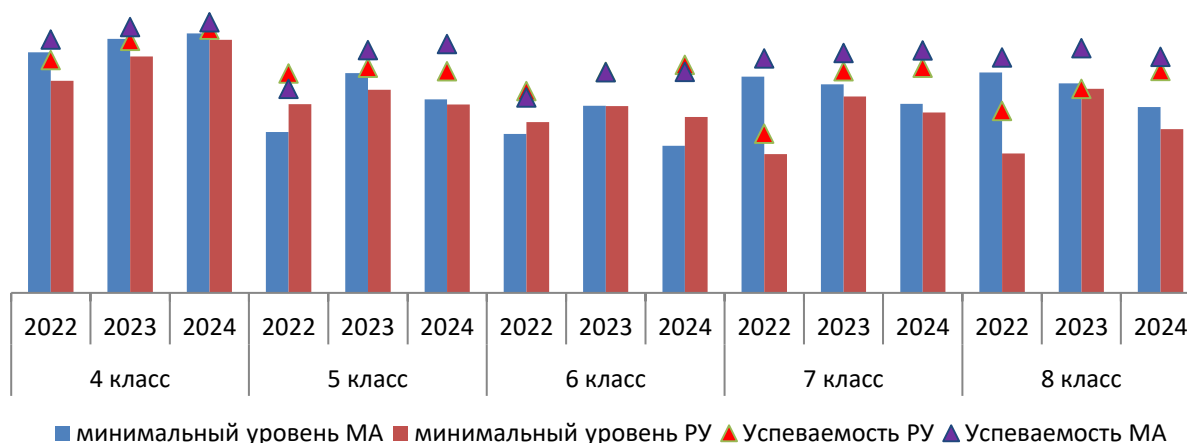


Наблюдается отрицательная динамика результатов ВПР по физике обучающихся 8 классов относительно самих себя.

Достижение минимального уровня по результатам ВПР (русский язык и математика)

Минимальный уровень подготовки по итогам ВПР определяется для каждой параллели учебных классов и каждого учебного предмета как доля обучающихся, успешно преодолевших нижнюю границу отметки «удовлетворительно» с поправкой на объективность (то есть без учета участников, перешедших эту границу с небольшим запасом – 5%) в соответствии с описанием проверочной работы. Минимальный уровень подготовки является показателем «качественной успеваемости», так как при его расчете не учитываются участники из «зоны риска», то есть участники, которые хотя и преодолели «официальную» минимальную границу, но имеют весьма низкие результаты, которые могут свидетельствовать не только о наличии проблем в подготовке, но и о признаках необъективного оценивания со стороны педагогов.

Соотношение успеваемости и минимального уровня подготовки по результатам выполнения ВПР (в %)



На протяжении трех лет результаты обучающихся по достижению минимального уровня подготовки по русскому языку снижаются от 4-го к 8-му классу, по математике отрицательная динамика отмечается от 4-го к 6-му классу, а начиная с 7-го и до 8-го класса происходит рост значений показателя. В 2024 году в параллелях 5-8 классов отмечается отрицательная динамика по доле участников, достигших минимального уровня подготовки по русскому языку и математике. Участники ВПР 4-х, 5-х, 7-х и 8-х классов показывают более высокие результаты по математике, а обучающиеся 6-х – по русскому языку. В целом по городу школьники демонстрируют низкие результаты по достижению минимального уровня подготовки по русскому языку и математике, исключением являются только выпускники начальной школы, результаты которых три года подряд остаются самыми высокими по обоим предметам.

Результаты по достижению обучающимися 4–8-х классов минимального уровня подготовки по итогам ВПР (математика и русский язык) позволяют распределить ОО по 4 группам:

- 1-я группа (84,1% и выше участников диагностики 4–8-х классов достигли минимального уровня подготовки) – оптимальная;
- 2-я группа (от 80,1 до 84% участников диагностики 4–8-х классов достигли минимального уровня подготовки) – допустимая;
- 3-я группа (от 75,1 до 80% участников диагностики 4–8-х классов достигли минимального уровня подготовки) – удовлетворительная;
- 4-я группа (менее 75% участников диагностики 4–8-х классов достигли минимального уровня подготовки) – критическая.

Доля обучающихся 4–8-х классов, достигших минимального уровня подготовки по русскому языку, в разрезе ОО (в %)

(зеленым цветом подсвечена оптимальная группа, желтым – допустимая, розовым – удовлетворительная, красным – критическая)

класс	4 класс			5 класс			6 класс			7 класс			8 класс			русский язык		
	2022	2023	2024	2022	2023	2024	2022	2023	2024	2022	2023	2024	2022	2023	2024	2022	2023	2024
город	77	86	92	69	74	68	62	68	64	50	71	66	51	74	60	62	75	71
Гимназия	76	92	93	71	83	80	57	93	73	46	86	67	38	75	60	58	86	76
СОШ №2	72	92	91	66	74	73	24	69	65	15	81	59	50	89	50	47	81	68
СОШ №3	93	81	84	56	78	43	56	68	45	37	50	54	65	68	38	59	70	52
СОШ №4	67	82	95	75	60	81	81	48	60	68	54	66	68	57	60	72	60	72
СОШ №5	74	81	97	62	77	72	56	71	68	71	80	77	53	86	64	63	79	75
СОШ №6	83	84	96	61	85	78	76	54	83	68	77	67	22	76	60	65	75	77
СОШ №7	82	92	86	82	77	61	79	84	56	77	77	59	68	88	69	77	84	66
СОШ №8	88	87	93	79	71	66	40	64	65	37	63	68	27	56	72	57	70	76

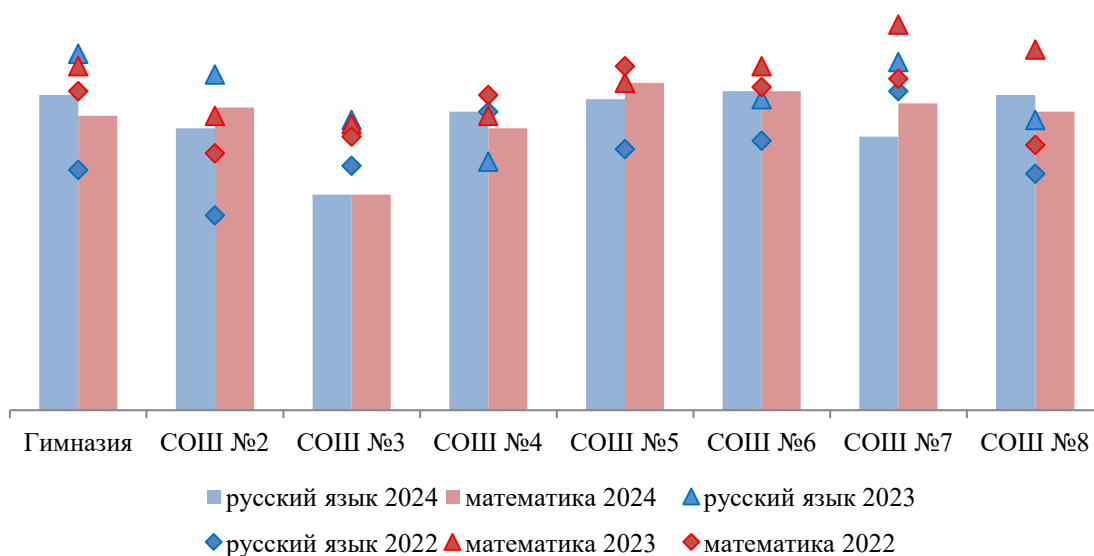
Доля обучающихся 4–8-х классов, достигших минимального уровня подготовки по математике, в разрезе ОО (в %)

класс	4 класс			5 класс			6 класс			7 класс			8 класс			математика		
	2022	2023	2024	2022	2023	2024	2022	2023	2024	2022	2023	2024	2022	2023	2024	2022	2023	2024
город	87	92	94	59	80	70	58	68	54	79	76	69	80	76	68	73	79	71
Гимназия	95	99	88	48	88	80	68	70	45	78	83	76	96	71	58	77	83	71
СОШ №2	92	94	98	59	83	82	22	60	61	69	57	53	61	58	70	62	71	73
СОШ №3	78	85	83	43	59	51	62	54	58	69	62	35	82	74	35	66	69	52
СОШ №4	88	90	93	57	64	78	64	60	44	90	74	68	81	70	62	76	71	68
СОШ №5	91	92	92	80	83	75	71	66	68	94	70	82	76	85	81	83	79	79
СОШ №6	90	92	95	72	91	83	75	71	74	71	76	63	77	82	74	78	83	77
СОШ №7	84	98	88	71	90	71	70	91	56	82	94	86	95	91	68	80	93	74
СОШ №8	75	92	100	67	87	52	23	86	22	86	93	79	70	75	79	64	87	72

Отмечается понижение результатов с переходом в другую группу по русскому языку в МОУ СОШ №2, МОУ «СОШ №5», по математике в МОУ «СОШ №6», МОУ «СОШ №8», по двум предметам в МОУ «Гимназия и. В.А. Надькина», МОУ «СОШ №7».

На протяжении трех лет по достижению обучающимися 4–8-х классов минимального уровня подготовки по итогам ВПР входят в критическую группу МОУ СОШ №2 по русскому языку, МОУ «СОШ №4 им. Д.М. Перова» по математике, МОУ «СОШ №3» как по русскому языку, так и по математике.

Общая доля участников ВПР 4-8-х классов, достигших минимального уровня подготовки, в разрезе ОО (в %)



Большинство школ города по достижению минимального уровня подготовки находятся в критической группе – русский язык 5 ОО, математика 6 ОО.

Достижение обучающимися высокого уровня подготовки по результатам ВПР (русский язык и математика)

Высокий уровень подготовки по итогам ВПР определяется для каждой параллели участников как доля обучающихся, успешно преодолевших границу отметки «5» с поправкой на объективность (то есть без учета участников, перешедших эту границу с небольшим запасом – 5%).

Представленные в таблице 5 результаты по достижению обучающимися 4–8-х классов высокого уровня подготовки по математике и русскому языку позволяют распределить ОО по 4 группам:
– 1-я группа (8,51% и выше участников диагностики 4–8-х классов достигли высокого уровня подготовки) – оптимальная;

- 2-я группа (от 6,01 до 8,5% участников диагностики 4–8-х классов достигли высокого уровня подготовки) – допустимая;
- 3-я группа (от 3,01 до 6% участников диагностики 4–8-х классов достигли высокого уровня подготовки) – удовлетворительная;
- 4-я группа (менее 3% участников диагностики 4–8-х классов достигли высокого уровня подготовки) – критическая.

Доля обучающихся 4–8-х классов, достигших высокого уровня подготовки по русскому языку, в разрезе МО (в %)

(зеленым цветом подсвечена оптимальная группа, желтым – допустимая, розовым – удовлетворительная, красным – критическая)

класс	4 класс			5 класс			6 класс			7 класс			8 класс			русский язык		
	2022	2023	2024	2022	2023	2024	2022	2023	2024	2022	2023	2024	2022	2023	2024	2022	2023	2024
город	1,9	4,4	12	7,6	5,3	6,9	3,7	4	2,6	1,4	3,5	5	1,4	2,4	3,8	3,4	3,9	6,4
Гимназия	0,0	3,0	13	13	6,3	15	1,6	4,4	0	3,8	3,2	9,6	0	3,6	1,7	3,6	4,0	8,1
СОШ №2	0,0	4,0	3,6	6,3	2	4,4	0	4,4	3,6	0	2,1	9,9	0	5,7	8,7	1,2	3,5	5,9
СОШ №3	9,7	4,6	2,3	4,8	5,6	6,8	0	2,1	5	0	0	0	0	1,4	0	2,6	2,7	3,1
СОШ №4	0,0	5,2	7,0	10	3,4	8,8	0	4,5	1,3	0	0	2,6	6,8	1,3	1,6	3,5	3,0	4,1
СОШ №5	2,0	2,6	11	11	7,7	9,1	11	6,7	3	5,2	8	7,2	0	3,6	9,4	5,9	5,9	7,7
СОШ №6	4,9	8,4	14	2,8	5,8	4,3	8,7	3,6	6,7	0	9,6	8,3	4,8	6,3	0	4,4	6,5	6,8
СОШ №7	0,0	3,4	22	2,3	8,1	3,6	6,5	0	4,6	0	4,6	2,2	0	0	0	1,8	3,2	6,8
СОШ №8	2,1	6,8	21	6,3	2,1	1,7	0	2,1	0	0	2,4	1,9	0	0	2,4	1,9	3,0	7,8

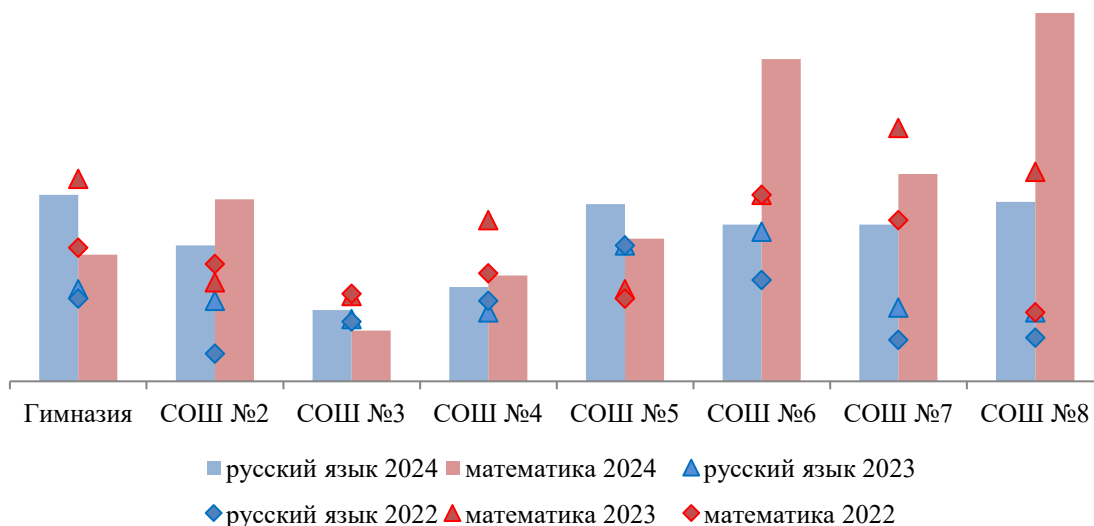
Доля обучающихся 4–8-х классов, достигших высокого уровня подготовки по математике, в разрезе МО (в %)

класс	4 класс			5 класс			6 класс			7 класс			8 класс			математика		
	2022	2023	2024	2022	2023	2024	2022	2023	2024	2022	2023	2024	2022	2023	2024	2022	2023	2024
город	12	17	22	6,4	8,1	6,7	0,2	2,5	1,3	4,1	4,2	4,8	0	0,9	1,1	4,8	6,7	7,7
Гимназия	21	24	12	2,4	5,7	8,2	1,6	6,5	0	3,4	6,1	2,2	0	0	1,7	5,8	8,8	5,5
СОШ №2	17	14	28	4,2	3,8	6,3	0	0	1,8	2,7	2,3	0	0	0	0	5,1	4,3	7,9
СОШ №3	9,4	10	9,7	7,4	2,8	1,6	0	0	0	3,9	2,4	0	0	1,3	0	3,8	3,7	2,2
СОШ №4	19	21	10	1,2	12	14	0	0	0	1,3	2,8	1,3	0	0	0	4,7	7,0	4,6
СОШ №5	7,3	7,8	22	2,2	5,7	1,4	0	2,2	1	7,4	4,5	8,2	0	0	1,1	3,6	4,0	6,2
СОШ №6	10	24	29	17	9,1	13	0	0	9,7	5,9	4,8	8,3	0	0	11	8,1	8,1	14
СОШ №7	8,4	30	22	26	16	9,1	0	2,4	2,3	0	2,1	10	0	4,7	0	7,0	11	9,0
СОШ №8	4,0	14	40	3,7	8,7	5,4	0	10	0	6,9	9,8	11	0	0	0	3,0	9,1	16

В 2024 году по сравнению с 2023 годом отмечается положительная динамика результатов по двум предметам в 4-х, 7-х классах, а также по русскому языку в 5-х и 8-х классах. По русскому языку у шестиклассников результаты ниже значений двух предшествующих лет.

В 2024 году по итогам ВПР по математике достигли значений допустимой (СОШ №2, СОШ №5) и оптимальной (СОШ №6, СОШ №7, СОШ №8) групп, по русскому языку достигли значений допустимой группы 4 учреждения (Гимназия, СОШ №6, СОШ №7, СОШ №8).

Общая доля участников ВПР 4-8-х классов, достигших высокого уровня подготовки, в разрезе ОО (в %)



В 2024 году в 4 ОО (Гимназия, СОШ №3, СОШ №4, СОШ №7) наблюдается снижение «отличников» по математике. Лучшие результаты в целом по итогам ВПР-2024 по русскому языку демонстрирует МОУ «Гимназия им. В.А. Надькина» (8,1%), по математике – МОУ «СОШ №8» (16%). Стоит отметить, что в МОУ «СОШ №6» на всех параллелях достигнуты значения, соответствующие оптимальной группе, на параллели 7-х классов – допустимой группе.

Выводы

В 2024 г. ВПР в г.Саянск проведены в штатном режиме. Общее количество участников ВПР составило 2221 обучающихся из 8 общеобразовательных учреждений.

Результаты участия школ г.Саянска выше или сравнимы с показателями по Иркутской области, кроме результатов по истории (7 класс).

Следует обратить внимание на предметы, по которым значения показателя «Качество обучения» по муниципалитету третий год менее 40%: математика (6 и 8 классы), география (7 класс), история (7 класс).

Отмечается значительное снижение показателя качества знаний к 8-му классу по сравнению с 4-ми классами: по русскому языку – на 13,2%, по математике – на 44%. Разница в качестве знаний по математике между 7-ми и 8-ми классами составляет 10,01%.

Результаты достижения обучающимися минимального уровня подготовки зафиксированы на уровне критических значений во всех учреждениях кроме: по русскому языку в Гимназии, СОШ №6, СОШ №8, по математике в СОШ №5, СОШ №6.

Результаты достижения обучающимися высокого уровня подготовки зафиксированы на уровне критических значений по математике в СОШ №3.

По итогам ВПР отмечается наличие успешной практики в МОУ «СОШ №6» по достижению высоких результатов по математике.

Адресные рекомендации

Управлению образования

- Организовать распространение успешной практики МОУ «СОШ №6».

МОУ ДПО ЦРО

Предусмотреть в рамках заседаний ГППО:

- Проведение линейного и лонгитюдного анализа результатов ВПР, с целью выявления профессиональных дефицитов педагогов и системных проблем в подготовке обучающихся. Разработать индивидуальный маршрут для педагогов для восполнения выявленных дефицитов.
- Рассмотрение вопросов подготовки и проведения ВПР, системы оценивания, структуры и содержания проверочных работ, анализа возможных причин необъективности результатов и низких результатов ВПР.
- Трансляцию эффективного педагогического опыта.

Руководителям общеобразовательных организаций

- Использовать результаты всероссийских проверочных работ для корректировки плана внутришкольного контроля.
- Обеспечить персональный контроль деятельности педагогов, обучающиеся которых показали низкий уровень качества выполнения проверочных работ.
- Разработать программы антирисковых мер профилактики учебной неуспешности.
- Разработать и утвердить предусматривающие индивидуальный маршрут методического сопровождения программы помощи учителям, имеющим профессиональные проблемы и дефициты.